



# Allar. Backoffice

## Opciones Menús.



- B.1. Fichero de contabilidades
- B.2. Fichero de tipos de impuesto
- B.3. Fichero de subtipos de impuesto
- B.4. Fichero de direcciones de email
  
- B.6. Auditoría informática
  
- B.A. Cambio de contabilidad
- B.B. Cambio de Cambio de rótulo
- B.C. Cierre parcial contabilidad

**Release 20.01**



# Allar. Backoffice

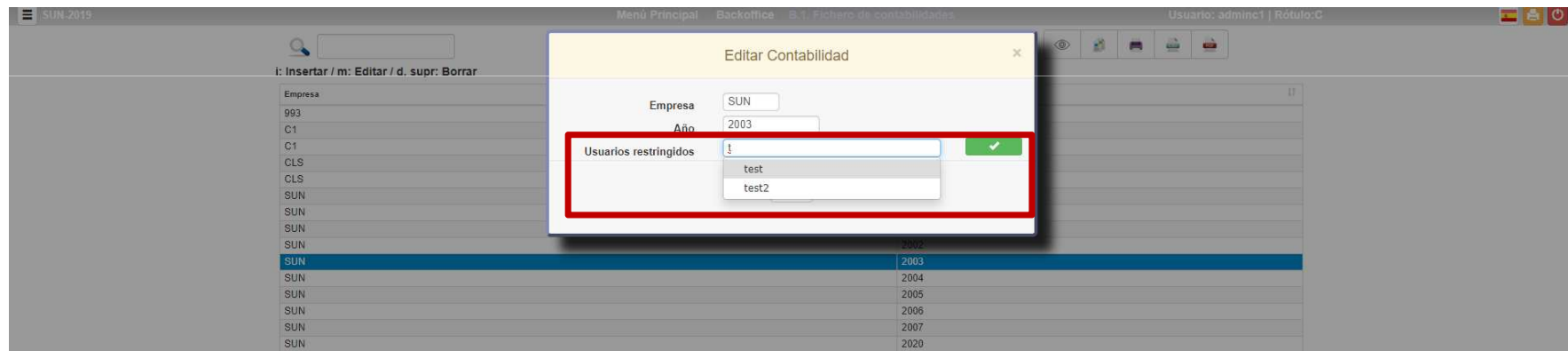
## B.1. Fichero de contabilidades.



Es donde podemos ver todas las contabilidades que tenemos creados , al igual que dar de alta nuevas contabilidades o borrarlas totalmente.

Se aconseja que cuando se dé de alta una contabilidad nueva a su vez se revisen los parámetros de los apartados **B.7. y B.8.**

A su vez podemos restringir a determinados usuarios para que no puedan entrar en las Contabilidades que indiquemos.





# Allar. Backoffice

## B.2. Fichero de tipos de impuesto.



Allar contempla varios libros de Impuestos que se pueden adaptar a las distintas legislaciones de los diferentes países, al igual que dentro de cada “Libro de Impuestos”, podemos tener subtipos que estos se tratarán de forma específica según los diferentes modelos de fiscalidad del país en el que se trate.

Veamos en primer lugar los que se corresponden con la **legislación española**. Para ello debemos darlos de alta en el apartado **B.2. Fichero de tipos de impuesto**

Tipo	Descripción	Desc. corta	Naturaleza
C	IVA Clientes (Repercutido)	IVA	VENTAS
E	Exportaciones	-	-
I	Importaciones	-	-
O	IVA Bienes de Inversión	-	-
P	IVA Proveedores (Soportado)	IVA	COMPRAS/GASTOS
R	IRPF	IRPF	-
S	Sujeto Pasivo	-	-

Veamos los que se corresponden a la legislación española.

**“C” – IVA/IGIC/IGI Clientes Repercutido.**

**“P” – IVA/IGIC/IGI Proveedores Soportado**

**“R” – IRPF**

**“O” – IVA/IGIC/IGI Bienes de inversión**

**“E” – IVA/IGIC/IGI Especial Exportaciones**

**“I” – IVA/IGIC/IGI Especial Importaciones**

**“S” – Inversión del Sujeto pasivo**



# Allar. Backoffice

## B.3. Fichero de subtipos de impuesto.



### Subtipos

El motivo de la existencia de SUBTIPOS en los IMPUESTOS, está motivado a tratamientos específicos de los impuestos para informes FISCALES OFICIALES al igual que para el sii (Sistema de Información Inmediata), en los cuales llevan diferentes TAB o tratamientos.

Veamos unos ejemplos tipificados.

Por defecto L2\_RECI Tipo de Factura Recibidas= "F1". L3.1 Clave de régimen especial o trascendencia en facturas expedidas "01" = Operación de régimen general

"s" – Simplificada: Tipo de Factura F2 Factura Simplificada (ticket)

"m" – Minorista: Desglose de IVA = 15 Factura con IVA pendiente de devengo en operaciones de tracto sucesivo.

"w" – Tienda y Minorista: Desglose de IVA = 15 Factura con IVA pendiente de devengo en operaciones de tracto sucesivo. y no deduce cuota CUOTA=0

"r" – Retención Desglose de IVA = 11 Operaciones de arrendamiento de local de negocio sujetas a retención

"t" – Tienda no deducible. . y no deduce cuota CUOTA=0

Si no es "P" = "S" – Inversión del Sujeto Pasivo "08" en ". L3.1 Clave de régimen especial o trascendencia en facturas expedidas Operaciones sujetas al IPSI / IGIC (Impuesto sobre la Producción, los Servicios y la Importación / Impuesto General Indirecto Canario).

Tipo de impuesto	Código	Descripción	Naturaleza
P	s	Factura Simplificada (ticket)	COMPRAS FRA.SIMPLIFICADA
P	m	Minorista (15) Cuota=0	Compras Minorista
P	w	Tienda y Minorista (15)/Cuota=0	Compras Minorista Tienda
P	r	Retención Desglose de IVA = 11	Retención Arrendamiento
P	t	Tienda CUOTA=0	Compras Tienda



# Allar. Backoffice

## B.4. Fichero de direcciones de email.



Mediante esta apartado tenemos aquellas direcciones de Email habituales a las que le mandamos diversos informes de la Contabilidad

The screenshots illustrate the workflow for sending emails from the Allar Backoffice system. The main interface shows the 'Editar Direcciones de email' dialog box, which allows users to edit the recipient's name, email address, and comments. A smaller screenshot shows the 'Enviar Email' dialog box, where a document is attached to the email. A third screenshot shows the 'Escoger Direcciones de email' dialog box, where the user selects the recipient from a dropdown menu. Red arrows indicate the flow of the process from the main interface to the 'Enviar Email' dialog, then to the 'Escoger Direcciones de email' dialog, and finally to the 'Enviar Email' dialog again.



# Allar. Backoffice

## B.6. Auditoría informática.



Opción disponible para los técnicos de Class One o los responsables de IT de los Clientes

**Es UNA OPCION RESTRINGIDA**

SUN-2019      Menú Principal    Backoffice    B.6. Auditoría Informática      Usuario: admin1 | Rótulo: C

1 2 3 4 5 6 7 8 9 10 11 ... 31 32

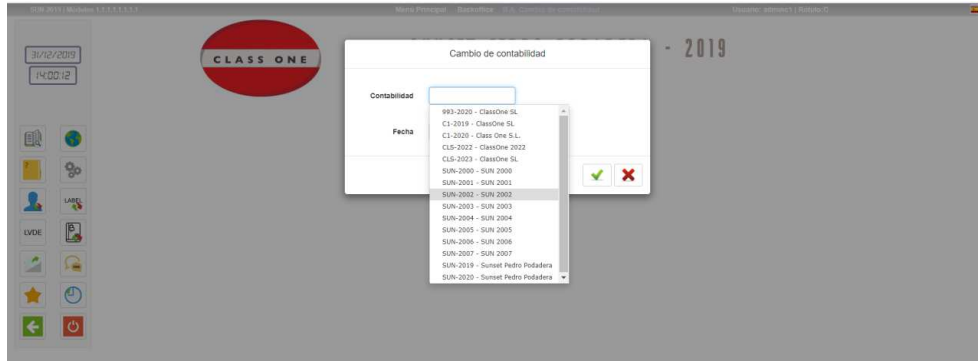
Fecha del sistema (S)	Observaciones (S)	Opción (S)	IP (S)	User Name (S)	Privilegios (S)	M Log (S)
2020/03/06 13:01:20 UTC		B3 - Fichero de subtipos de impuesto	192.168.0.206	admin1	9	3105
2020/03/06 12:59:06 UTC		B2 - Fichero de tipos de impuesto	192.168.0.206	admin1	9	3104
2020/03/06 12:53:45 UTC		B1 - Fichero de contabilidades	192.168.0.206	admin1	9	3103
2020/03/06 12:39:52 UTC		9H - Variar Elem. Conciliación - Saldos vivos	192.168.0.206	admin1	9	3102
2020/03/06 12:38:24 UTC		9E - Semieplotación directa (grupos 7-6)	192.168.0.206	admin1	9	3101
2020/03/06 12:36:30 UTC		9D - Previsionalidad contable cash	192.168.0.206	admin1	9	3100
2020/03/06 12:35:31 UTC		9C - Disponible contable en tesorería	192.168.0.206	admin1	9	3099
2020/03/06 12:34:34 UTC		9E - Semieplotación directa (grupos 7-6)	192.168.0.206	admin1	9	3097
2020/03/06 12:34:34 UTC		9E - Semieplotación directa (grupos 7-6)	192.168.0.51	admin1	9	3098
2020/03/06 12:33:38 UTC		9D - Previsionalidad contable cash	192.168.0.206	admin1	9	3096
2020/03/06 12:33:36 UTC		9D - Previsionalidad contable cash	192.168.0.51	admin1	9	3095
2020/03/06 12:32:38 UTC		9C - Disponible contable en tesorería	192.168.0.51	admin1	9	3094
2020/03/06 12:32:36 UTC		9B - Convertible contable pagos	192.168.0.206	admin1	9	3093
2020/03/06 12:32:12 UTC		9B - Convertible contable pagos	192.168.0.51	admin1	9	3092
2020/03/06 12:31:46 UTC		B8 - Setup - General	192.168.0.51	admin1	9	3091
2020/03/06 12:31:42 UTC		B7 - Setup - Contabilidad actual	192.168.0.51	admin1	9	3090
2020/03/06 12:31:12 UTC		9A - Convertible contable cobros	192.168.0.51	admin1	9	3089
2020/03/06 12:30:08 UTC		B8 - Setup - General	192.168.0.206	admin1	9	3088
2020/03/06 12:28:55 UTC		9B - Convertible contable pagos	192.168.0.206	admin1	9	3087
2020/03/06 12:28:48 UTC		9B - Convertible contable pagos	192.168.0.206	admin1	9	3086
2020/03/06 12:28:12 UTC		9B - Convertible contable pagos	192.168.0.206	admin1	9	3085
2020/03/06 12:23:06		9A - Convertible contable cobros	192.168.0.206	admin1	9	3084



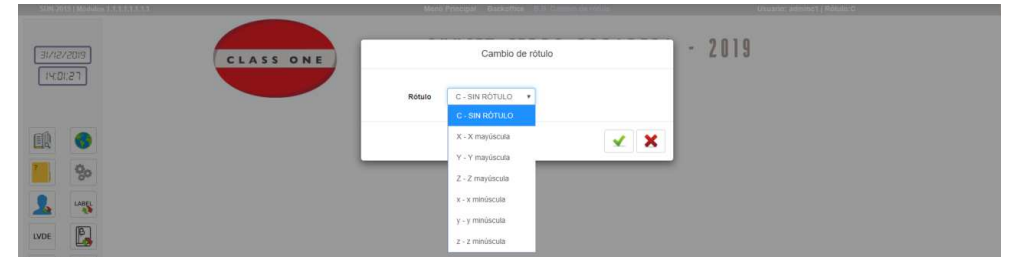
# Allar. Backoffice



## B.A. Cambio de contabilidad.



## B.B. Cambio de Cambio de rótulo.



## B.C. Cierre parcial contabilidad.

Este proceso sirve para que no podamos introducir movimientos inferiores a esta fecha, al igual que no nos deja modificar ni apuntes del diario ni apuntes del borrador.

Fecha Anterior   
Fecha Cierre

✓ Confirmar