



PROCESOS DE OFICINA (BACKOFFICE)

B.7. REGISTROS de CONTROL

Mayo 2.016

PROCESOS DE OFICINA (BACKOFFICE)

B.7. REGISTROS de CONTROL.



Opciones de Control. [B.7.]

El PANEL de A BORDO.



Uno de los apartados más importantes de la Aplicación, ya que según los valores que se posean el sistema tendrá diferente comportamiento.

Normalmente debe ser la propiedad quien definirá como quiere que funcione el sistema, además de determinados datos propios de la misma.

Realmente es el punto donde el sastre le cambia el traje “pret a porter”, por su “traje a medida”.



PROCESOS DE OFICINA (BACKOFFICE)

B.7. REGISTROS de CONTROL.



Tipo de CONTROL (FIFO/LIFO) . Este dato es PRIMORDIAL para la práctica total del ALMACÉN, ya que según el valor que posea el ALMACÉN reaccionará de una forma u otra.

Control de FECHA del ÚLTIMO INVENTARIO. Mediante este apartado se controla en la entrada de MERCANCIA cuando se ha realizado el último reajuste de inventario para que no introduzcamos ALBARANES de fecha ANTERIOR al mismo.

Datos NO MODIFICABLES. Solo accesibles por parte de Class One

Poner Logo personalizado.

Sin valor actualmente

En la Entrada de Mercancía (Opción .3.1.), que nos avise cuando se supere POR SUPERIOR, en el Precio de Compra el IMPORTE aquí indicado. Si es cero no lo CONTROLA.

En la Entrada de Mercancía (Opción .3.1.), que nos avise cuando se supere POR SUPERIOR, en las unidades de Entrada por las aquí indicadas. Si es cero no lo CONTROLA.

Código analítico de la Explotación: Corresponde al Centro de Coste de la Explotación del Economato para los estudios analíticos contemplados en la CONTABILIDAD ALLAR mediante el SISTEMA XYZ.

En la Entrada de Mercancía (Opción .3.1.), que nos avise cuando se supere en el Precio de Compra el porcentaje aquí indicado. Si es cero no lo CONTROLA.

En la Entrada de Mercancía (Opción .3.1.), que nos avise cuando se supere POR INFERIOR, en el Precio de Compra el porcentaje aquí indicado. Si es cero no lo CONTROLA.

FIFO. Valorará todos los movimientos a PRECIO COSTE MEDIO (PCM), es decir, si realizamos un traspaso de ALMACÉN de un PRODUCTO, el valor de dicho PRODUCTO sale del ALMACÉN al PCM que ese momento dicho PRODUCTO, y así en el resto de la tipología de MOVIMIENTOS (CONSUMOS, SALIDAS, PERDIDAS, etc).

LIFO. Las valoraciones anteriores serán a PRECIO ULTIMO COSTE, es decir al PUC que posea el ARTICULO en el momento de la transacción.

PROCESOS DE OFICINA (BACKOFFICE)

B.7. REGISTROS de CONTROL.




Menú Principal / Procesos de oficina / Parámetros de Control Usuario: admin1

General

Conectividad
Contabilidad
Privilegios
Programador de tareas
E.I.

Datos Economato

(1) Nombre: Economato
(2) Dirección: economato
15172 A Coruña
Espana
(3) NIF: 999999999
(4) Teléfono: 111111111
(5) Logo: 

DATOS desde 31.12.2013 hasta el 17.11.2016

Contadores

Nro. último presupuesto: 0
Nro. último cliente: 0
Nro. última sesión: 0
Nro. último pedido prov.: 3

Literal mail prov. Escriba %s para indicar dónde quiere que se sustituya por el nombre del proveedor

Disciplina Corporativa

Proveedor InterCenter: 40090059
Headquarter:
Endpoint Headquarter: <http://www.reservamimesa.com:9095/economato/vc>

Fecha último inventario: 16/01/2019
Cód. analítico explotación: 95
Control Exceso s/PUC (%):
Control por Debajo s/PUC (%):
Máx. precio unitario entrada:
Máx. unidades entrada:
Tipo de Control: FIFO
Almacén regulador defecto: 00
Departamento restaurante: 20
Proveedor invent. inicial: 40099999

Precios con decimales:
Tratar existencias negativas:
Cierre automático depots:
Enlace contable compras:
Traspaso = T + Autoconsumos:
Compra inventario cerrado:
Precio diferente contrato:
Redondeo contable consumo:
Despacho de artículo:
Control Ex. Min/Max Depto.:
Entradas -> Autoconsumo:
Tipo IVA por artículo:
Multitraspasos:

Almacén REGULADOR por DEFECTO: Donde tengamos que dar ALMACÉN/DEPARTAMENTO que nos asuma el que demos en este apartado.

Almacén REGULADOR por DEFECTO: Donde tengamos que dar ALMACÉN/DEPARTAMENTO que nos asuma el que demos en este apartado.

Lo normal es que una mecanización no se comience a APERTURA del HOTEL/RESTAURANTE, sino que el HOTEL/RESTAURANTE ya lleve tiempo funcionando y por tanto existan unas existencias en los distintos DEPARTAMENTOS (ECONOMATO, BARES, PISOS, etc.), por ello se deben de dar estas sin que incidan a efectos de CONTABILIDAD y contra un PROVEEDOR FICTICIO que debemos tener creado y que le llamaremos PROVEEDOR EXISTENCIAS INICIALES. Para ello StarEcon posee un apartado especial en programas de utilidad de ECONOMATO, que se llama CARGA del INVENTARIO INICIAL.

Tratar EXISTENCIAS NEGATIVAS: Este campo nos permite decirle a StarsEcon, si le permitimos o no cargar albaranes o realizar movimientos de almacén por una cantidad mayor que la existente, dejando el almacén origen en números y valores negativos

Su utilidad es obvia, no permitir movimientos de mercancía si en almacén no existe cantidad suficiente para hacerlo. Aunque esta es la forma correcta de actuar para un control eficaz de stocks; en los primeros meses, hasta que estén todos los ficheros cargados, el inventario correctamente introducido, etc., puede ser interesante tener este campo en 'S', lo que nos permitirá mover artículos y almacenes sólo con la ficha de artículo creada.

Tratar DECIMALES EN PRECIOS: Su estado en 'S' o 'N', condiciona el funcionamiento de aquellos apartados que tienen que ver con precios; por ejemplo, TOTALES de ALBARANES, etc., El campo de precio tiene 8 dígitos de capacidad. Si ponemos [N] (sin decimales), el precio unitario puede llegar a 99.999.999. Si ponemos [S] (con decimales), el precio unitario puede llegar a 999.999,99..

PROCESOS DE OFICINA (BACKOFFICE)

B.7. REGISTROS de CONTROL.



Menú Principal / Procesos de oficina / Parámetros de Control

Usuario: admin1

General

Conectividad

Contabilidad

Privilegios

Programador de tareas

B.I.

Datos Economato

(1) Nombre: Economato

(2) Dirección: economato

(3) NIF: 999999999

(4) Teléfono: 111111111

(5) Logo:

DATOS desde 31.12.2013 hasta el 17.11.2016

Contadores

Nro. último presupuesto: 0

Nro. último cliente: 0

Nro. última sesión: 0

Nro. último pedido prov.: 3

Literal mail prov.: Escriba %s para indicar dónde quiere que se sustituya por el nombre del proveedor

Disciplina Corporativa

Proveedor InterCenter: 40090059

Headquarter:

Endpoint Headquarter: http://www.reservamimesa.com:9095/economatoVlc

Fecha último inventario: 16/01/2019

Cód. analítico explotación: 95

Control Exceso s/PUC (%):

Control por Debajo s/PUC (%):

Máx. precio unitario entrada:

Máx. unidades entrada:

Tipo de Control: FIFO

Almacén regulador defecto: 00

Departamento restaurante: 20

Proveedor invent. inicial: 40099999

Precios con decimales:

Tratar existencias negativas:

Cierre automático depots:

Enlace contable compras:

Traspaso = T + Autoconsumos:

Compra inventario cerrado:

Precio diferente contrato:

Redondeo contable consumo:

Despacho de artículo:

Control Ex. Min/Max Depto.:

Entradas -> Autoconsumo:

Tipo IVA por artículo:

Multitraspasos:

Esta opción tiene relación con lo que se llama "CIERRE CIEGO", es decir, a la hora de CERRAR un TPV, puede hacer que nos pida LA RECAUDACIÓN por cada FORMA de PAGO, (YA SE ENCARGARA POSTERIORMENTE DE INFORMARNOS DE LOS POSIBLES DESCUADRES ENTRE LO RECAUDADO Y LO TICADO), ó que no nos solicite nada, y se haga QUE LO RECAUDADO sea lo mismo QUE LO TICADO.

ENLACE CONTABLE de COMPRAS. Si deseamos hacer SIEMPRE el enlace de las COMPRAS = [S], si NO deseamos hacerlo NUNCA = [N], o si cada vez que efectuemos la carga de un Albarán nos lo pregunte [] (en blanco).

Generar movimientos de AUTOCONSUMO. cuando se TRASPASEN artículos a otros Almacenes: SI / NO / o en blanco que nos pregunte cada vez que realizamos un traspaso.

Redondeo CONTABLE CONSUMOS. PARA EL ENCADENAMIENTO CONTABLE CON ALLAR, SI LOS CONSUMOS VAN A LLEVAR O NO DECIMALES.

Dar entradas de Albaranes con fecha inferior a la del último inventario.

Al dar entradas de Albaranes cuando exista contrato con Proveedor y para ese artículo exista un PRECIO de CONTRATO, poder dar entradas variando este PRECIO.

PROCESOS DE OFICINA (BACKOFFICE)

B.7. REGISTROS de CONTROL.




Menú Principal / Procesos de oficina / Parámetros de Control Usuario: admin1

General

Conectividad
Contabilidad
Privilegios
Programador de tareas
E.I.

Datos Economato

(1) Nombre: Economato
(2) Dirección: economato
15172 A Coruña
España
(3) NIF: 999999999
(4) Teléfono: 111111111
(5) Logo: 

DATOS desde 31.12.2013 hasta el 17.11.2016

Contadores

Nro. último presupuesto: 0
Nro. último cliente: 0
Nro. última sesión: 0
Nro. último pedido prov.: 3

Literal mail prov. Escriba %s para indicar dónde quiere que se sustituya por el nombre del proveedor

Disciplina Corporativa

Proveedor InterCenter: 40090059
Headquarter:
Endpoint Headquarter: http://www.reservamimesa.com:9095/economato/vlc

Fecha último inventario: 16/01/2019
Cód. analítico explotación: 95
Control Exceso s/PUC (%):
Control por Debajo s/PUC (%):
Máx. precio unitario entrada:
Máx. unidades entrada:
Tipo de Control: FIFO
Almacén regulador defecto: 00
Departamento restaurante: 20
Proveedor invent. inicial: 40099999
Precios con decimales:
Tratar existencias negativas:
Cierre automático depots:
Enlace contable compras:
Traspaso = T + Autoconsumos:
Compra inventario cerrado:
Precio diferente contrato:
Redondeo contable consumo:
Despiece de artículos:
Control Ex. Min/Max Depto.:
Entradas -> Autoconsumo:
Tipo IVA por artículo:
Multitraspasos:

Despiece de ARTICULOS: Si poseemos la opción S significa que StarEcon cuando en una entrada detecte un artículo que posee despiece a la finalización de la carga del albarán efectuará automáticamente su DESPIECE.

Máximos y Mínimos por Departamentos.: Se contempla la posibilidad de que el Control de Existencias Bajo Mínimos y/o Existencias sobre Máximos, pueda hacerse a nivel de cada Almacén, es decir, en vez de controlar los máximos y mínimos globales, existirán unos máximos y mínimos por Artículo Almacén. Evidentemente siempre que esté habilitada esta opción.

Si al dar ENTRADAS en determinados DEPARTAMENTOS, nos genera automáticamente AUTOCONSUMOS. Tiene validez cuando por ejemplo se compran PERECEDEROS que se van AUTOCONSUMIR instantáneamente. Si entra MERCANCIA directamente en la COCINA de la que es consumible en el día. Al efectuar una entrada de MERCANCIA nos realiza la pregunta pertinente.

Para Disciplina Corporativa

Si = "S" Se podrá variar el IVA de VENTAS de cada ARTICULO, en la entrada de TARIFAS DE PRECIOS de SUPERMERCADO

PROCESOS DE OFICINA (BACKOFFICE)

B.7. REGISTROS de CONTROL Conectividad



Menú Principal / Procesos de oficina / Parámetros de Control Usuario: admin1

General

Conectividad

Comandos

Privilegios

Programador de tareas

B.I.

TPV Comprobar!

Host localhost

Puerto 9091

Nombre pos

Token sunset

Token API 12345

Contabilidad

Host

Puerto

Hotel

Host

Puerto

Base de datos corporativa (CDB)

Host http://www.reservamimesa.com/economatoVic

Puerto 9095

Token ABCDE

Configuración correo

Host

Puerto

Usuario admin

Contraseña ****

From

Configurar el Servidor de Correo para uso interno.

Configurar los diferentes Web-Services.
Se debe tener el asesoramiento de Class One

PROCESOS DE OFICINA (BACKOFFICE)

B.7. REGISTROS de CONTROL Contabilidad.



Menú Principal / Procesos de oficina / Parámetros de Control Usuario: adminc1

General

Código contabilidad: 216

Último proveedor: 40092929

Conectividad

Contabilidad

Privilegios

Programador de tareas

B.I.

Códigos contables:

- Descuadres en deptos.: 57000000
- Ciientes general depto.: 43030198
- Exis. comida depto.: 48000000
- Exis. bebidas depto.: 48000000
- Exis. otros depto.: 48000000
- Consumo comida depto.: 60000000
- Consumo bebida depto.: 60100000
- Consumo otros depto.: 60200000
- Ventas comida depto.: 70100000
- Ventas bebida depto.: 70100001
- Ventas otros depto.: 70000000
- Ventas por familia: 70000000
- Compras por familia: 48000000

Var. exis. comida general: 61010000

Var. exis. bebida general: 61020000

Var. exis. otros general: 61030000

.....: 62800000

.....: 49000000

.....: 43030195

Totalizar albaranes:

Tipo	% IVA	% R.E.	Cta. Rep.	Cta. Sop.
1	10	0	47701001	47201001
2	21	0	47701001	47201001
3	4	0	47701001	47201001
4	0	0	47700000	47201001
5	0	0	47701001	47201001

Literal impuesto: IVA

Es el código con la CONTABILIDAD ALLAR con la cual se enlaza.

Cada vez que se da de alta un nuevo proveedor, le suma UNO y nos lo propone como nuevo código para ALTA de PROVEEDOR.

Al dar de ALTA un departamento nos propone estas CUENTA en sus correspondientes APARTADOS (Vea Ficheros de DEPARTAMENTOS).

Hasta 5 posibles porcentajes de IVA distintos. Tenga en cuenta que cuando nos solicite un IVA, se referirá al contenido de estos campos, por lo que si variara el IVA, solamente tendrá que variarlo en uno de estos tres campos. Cuando Vd., le solicite el IVA, si pone un '1', ser el que corresponda al campo (01), si es un '2' al (02), y si es un '3' al (03)

Gastos suministros
Proveedores Suministros
Clientes Servicios Especiales

Al hacer el enlace Contable si vamos a encadenar en cada proveedor albarán a albarán, o por el total de todos los albaranes

Literal del Impuesto que figurará en diferentes apartados:
IVA / IGIC / IGI / TBA / VAT /

Como vemos podríamos variar el nombre del Impuesto en este caso el IVA y poner IGIC (Impuesto General Insular Canario), (Septiembre 2.002 el 4,5%) o TVA, VAT, Taxes, IGI (Impost general indirecte Andorra) ...

Podría parecer que con un sólo I.V.A., nos llegaría pero debido entre otros motivos a la mecanización de SUPERMERCADOS, en el caso de CANARIAS (el IGIC), pueden existir hasta los 5 (40% TABACO, 16 ALCOLES, 4,5% Normal, 1% PAN).

Vemos que EXISTEN hasta 3 porcentajes es evidente en los HOTELES ESPAÑOLES no tiene objeto. Sin embargo es de vital importancia para otros países, tal es el caso de USA/CANADA/Brasil, ya que el primer porcentaje es el que se aplica al ESTADO (INTER-CITY), y el segundo es el que se aplica a todo el territorio NACIONAL. Incluso hay un país que necesita los 3 y ese es el caso de la Republica Dominicana. Un ejemplo real es el caso de CANADA: GST (General Sales Tax), que a su vez comprende dos diferentes según estemos en QUEBEC o no: TVQ (Tasas s/Ventas Quebec), GST (Nacional), ó PST (Provintial Sales Tax), más el susodicho GST de ámbito nacional.

No se descarta la posibilidad de que a futuro exista un porcentaje de impuesto para la Comunidad Económica, otro para la comunidad autónoma correspondiente y un tercero para el Estado Español (por ejemplo)

PROCESOS DE OFICINA (BACKOFFICE)

B.7. REGISTROS de CONTROL Privilegios.



Menú Principal / Procesos de oficina / Parámetros de Control Usuario: admin

General
Conectividad
Contabilidad
Privilegios
Business Intelligence

Roles

- Cost Control
- level4
- level5
- level6
- Nivel Mínimo**
- level8

	1	2	3	4	5	6	7	8	9	A	B	C	D	E	F	G	H	I
1	<input checked="" type="checkbox"/>	<input type="checkbox"/>	<input type="checkbox"/>	<input type="checkbox"/>	<input type="checkbox"/>	<input type="checkbox"/>	<input type="checkbox"/>	<input type="checkbox"/>	<input type="checkbox"/>	<input checked="" type="checkbox"/>	<input type="checkbox"/>	<input type="checkbox"/>	<input type="checkbox"/>	<input type="checkbox"/>	<input type="checkbox"/>	<input type="checkbox"/>	<input type="checkbox"/>	<input type="checkbox"/>
2	<input type="checkbox"/>	<input type="checkbox"/>	<input type="checkbox"/>	<input type="checkbox"/>	<input type="checkbox"/>	<input type="checkbox"/>	<input type="checkbox"/>	<input type="checkbox"/>	<input type="checkbox"/>	<input type="checkbox"/>	<input type="checkbox"/>	<input type="checkbox"/>	<input type="checkbox"/>	<input type="checkbox"/>	<input type="checkbox"/>	<input type="checkbox"/>	<input type="checkbox"/>	<input type="checkbox"/>
3	<input type="checkbox"/>	<input type="checkbox"/>	<input type="checkbox"/>	<input type="checkbox"/>	<input type="checkbox"/>	<input type="checkbox"/>	<input type="checkbox"/>	<input type="checkbox"/>	<input type="checkbox"/>	<input type="checkbox"/>	<input type="checkbox"/>	<input type="checkbox"/>	<input type="checkbox"/>	<input type="checkbox"/>	<input type="checkbox"/>	<input type="checkbox"/>	<input type="checkbox"/>	<input type="checkbox"/>
4	<input type="checkbox"/>	<input type="checkbox"/>	<input type="checkbox"/>	<input type="checkbox"/>	<input type="checkbox"/>	<input type="checkbox"/>	<input type="checkbox"/>	<input type="checkbox"/>	<input type="checkbox"/>	<input type="checkbox"/>	<input type="checkbox"/>	<input type="checkbox"/>	<input type="checkbox"/>	<input type="checkbox"/>	<input type="checkbox"/>	<input type="checkbox"/>	<input type="checkbox"/>	<input type="checkbox"/>
5	<input type="checkbox"/>	<input type="checkbox"/>	<input type="checkbox"/>	<input type="checkbox"/>	<input type="checkbox"/>	<input type="checkbox"/>	<input type="checkbox"/>	<input type="checkbox"/>	<input type="checkbox"/>	<input type="checkbox"/>	<input type="checkbox"/>	<input type="checkbox"/>	<input type="checkbox"/>	<input type="checkbox"/>	<input type="checkbox"/>	<input type="checkbox"/>	<input type="checkbox"/>	<input type="checkbox"/>
6	<input type="checkbox"/>	<input type="checkbox"/>	<input type="checkbox"/>	<input type="checkbox"/>	<input type="checkbox"/>	<input type="checkbox"/>	<input type="checkbox"/>	<input type="checkbox"/>	<input type="checkbox"/>	<input type="checkbox"/>	<input type="checkbox"/>	<input type="checkbox"/>	<input type="checkbox"/>	<input type="checkbox"/>	<input type="checkbox"/>	<input type="checkbox"/>	<input type="checkbox"/>	<input type="checkbox"/>
7	<input type="checkbox"/>	<input type="checkbox"/>	<input type="checkbox"/>	<input type="checkbox"/>	<input type="checkbox"/>	<input type="checkbox"/>	<input type="checkbox"/>	<input type="checkbox"/>	<input type="checkbox"/>	<input type="checkbox"/>	<input type="checkbox"/>	<input type="checkbox"/>	<input type="checkbox"/>	<input type="checkbox"/>	<input type="checkbox"/>	<input type="checkbox"/>	<input type="checkbox"/>	<input type="checkbox"/>
8	<input type="checkbox"/>	<input type="checkbox"/>	<input type="checkbox"/>	<input type="checkbox"/>	<input type="checkbox"/>	<input type="checkbox"/>	<input type="checkbox"/>	<input type="checkbox"/>	<input type="checkbox"/>	<input type="checkbox"/>	<input type="checkbox"/>	<input type="checkbox"/>	<input type="checkbox"/>	<input type="checkbox"/>	<input type="checkbox"/>	<input type="checkbox"/>	<input type="checkbox"/>	<input type="checkbox"/>
9	<input type="checkbox"/>	<input type="checkbox"/>	<input type="checkbox"/>	<input type="checkbox"/>	<input type="checkbox"/>	<input type="checkbox"/>	<input type="checkbox"/>	<input type="checkbox"/>	<input type="checkbox"/>	<input type="checkbox"/>	<input type="checkbox"/>	<input type="checkbox"/>	<input type="checkbox"/>	<input type="checkbox"/>	<input type="checkbox"/>	<input type="checkbox"/>	<input type="checkbox"/>	<input type="checkbox"/>
A	<input type="checkbox"/>	<input type="checkbox"/>	<input type="checkbox"/>	<input type="checkbox"/>	<input type="checkbox"/>	<input type="checkbox"/>	<input type="checkbox"/>	<input type="checkbox"/>	<input type="checkbox"/>	<input type="checkbox"/>	<input type="checkbox"/>	<input type="checkbox"/>	<input type="checkbox"/>	<input type="checkbox"/>	<input type="checkbox"/>	<input type="checkbox"/>	<input type="checkbox"/>	<input type="checkbox"/>
B	<input type="checkbox"/>	<input type="checkbox"/>	<input type="checkbox"/>	<input type="checkbox"/>	<input type="checkbox"/>	<input type="checkbox"/>	<input type="checkbox"/>	<input type="checkbox"/>	<input type="checkbox"/>	<input type="checkbox"/>	<input type="checkbox"/>	<input type="checkbox"/>	<input type="checkbox"/>	<input type="checkbox"/>	<input type="checkbox"/>	<input type="checkbox"/>	<input type="checkbox"/>	<input type="checkbox"/>
C	<input type="checkbox"/>	<input type="checkbox"/>	<input type="checkbox"/>	<input type="checkbox"/>	<input type="checkbox"/>	<input type="checkbox"/>	<input type="checkbox"/>	<input type="checkbox"/>	<input type="checkbox"/>	<input type="checkbox"/>	<input type="checkbox"/>	<input type="checkbox"/>	<input type="checkbox"/>	<input type="checkbox"/>	<input type="checkbox"/>	<input type="checkbox"/>	<input type="checkbox"/>	<input type="checkbox"/>
D	<input type="checkbox"/>	<input type="checkbox"/>	<input type="checkbox"/>	<input type="checkbox"/>	<input type="checkbox"/>	<input type="checkbox"/>	<input type="checkbox"/>	<input type="checkbox"/>	<input type="checkbox"/>	<input type="checkbox"/>	<input type="checkbox"/>	<input type="checkbox"/>	<input type="checkbox"/>	<input type="checkbox"/>	<input type="checkbox"/>	<input type="checkbox"/>	<input type="checkbox"/>	<input type="checkbox"/>
E	<input checked="" type="checkbox"/>	<input checked="" type="checkbox"/>	<input checked="" type="checkbox"/>	<input checked="" type="checkbox"/>	<input checked="" type="checkbox"/>	<input checked="" type="checkbox"/>	<input checked="" type="checkbox"/>	<input checked="" type="checkbox"/>	<input checked="" type="checkbox"/>	<input type="checkbox"/>	<input type="checkbox"/>	<input type="checkbox"/>	<input type="checkbox"/>	<input type="checkbox"/>	<input type="checkbox"/>	<input type="checkbox"/>	<input type="checkbox"/>	<input type="checkbox"/>
F	<input type="checkbox"/>	<input type="checkbox"/>	<input type="checkbox"/>	<input type="checkbox"/>	<input type="checkbox"/>	<input type="checkbox"/>	<input type="checkbox"/>	<input type="checkbox"/>	<input type="checkbox"/>	<input type="checkbox"/>	<input type="checkbox"/>	<input type="checkbox"/>	<input type="checkbox"/>	<input type="checkbox"/>	<input type="checkbox"/>	<input type="checkbox"/>	<input type="checkbox"/>	<input type="checkbox"/>
G	<input type="checkbox"/>	<input type="checkbox"/>	<input type="checkbox"/>	<input type="checkbox"/>	<input type="checkbox"/>	<input type="checkbox"/>	<input type="checkbox"/>	<input type="checkbox"/>	<input type="checkbox"/>	<input type="checkbox"/>	<input type="checkbox"/>	<input type="checkbox"/>	<input type="checkbox"/>	<input type="checkbox"/>	<input type="checkbox"/>	<input type="checkbox"/>	<input type="checkbox"/>	<input type="checkbox"/>
H	<input type="checkbox"/>	<input type="checkbox"/>	<input type="checkbox"/>	<input type="checkbox"/>	<input type="checkbox"/>	<input type="checkbox"/>	<input type="checkbox"/>	<input type="checkbox"/>	<input type="checkbox"/>	<input type="checkbox"/>	<input type="checkbox"/>	<input type="checkbox"/>	<input type="checkbox"/>	<input type="checkbox"/>	<input type="checkbox"/>	<input type="checkbox"/>	<input type="checkbox"/>	<input type="checkbox"/>
I	<input type="checkbox"/>	<input type="checkbox"/>	<input type="checkbox"/>	<input type="checkbox"/>	<input type="checkbox"/>	<input type="checkbox"/>	<input type="checkbox"/>	<input type="checkbox"/>	<input type="checkbox"/>	<input type="checkbox"/>	<input type="checkbox"/>	<input type="checkbox"/>	<input type="checkbox"/>	<input type="checkbox"/>	<input type="checkbox"/>	<input type="checkbox"/>	<input type="checkbox"/>	<input type="checkbox"/>

Son los diferentes PRIVILEGIOS, según la accesibilidad de los Usuarios:

Existe un privilegio que es el de administrador que no tiene ningún limite de acceso que por supuesto su Rol no figura en esta pantalla, ya que no tiene Rol, es super-usuario.



Podemos limitar los accesos que va a tener cada Rol, en este ejemplo vemos que hemos puesto un Rol (le hemos llamado Nivel Mínimo), que únicamente puede entrar a Cargar Albaranes en Borrador, es obvio el por qué.

PROCESOS DE OFICINA (BACKOFFICE)

B.7. REGISTROS de CONTROL Programador de tareas.



En esta pestaña podemos definir las diferentes programaciones que nos quiera que nos haga el programa, por ejemplo, realizar un backup en una determinada hora y día, que el cierre de noche se haga automático, que nos exporte los datos a contabilidad, etc.

Menú Principal / Procesos de oficina / Parámetros de Control Usuario: adminc1  

General	Activo	Hora	L M X J F S D	Prog. días			Última fecha ejec.
Backup	<input checked="" type="checkbox"/>	06:00	<input checked="" type="checkbox"/> <input checked="" type="checkbox"/> <input checked="" type="checkbox"/> <input checked="" type="checkbox"/> <input checked="" type="checkbox"/> <input checked="" type="checkbox"/> <input checked="" type="checkbox"/>	0	0	0	04/01/2020
Recálculo de costes de platos	<input checked="" type="checkbox"/>	20:00	<input checked="" type="checkbox"/> <input type="checkbox"/> <input type="checkbox"/> <input type="checkbox"/> <input type="checkbox"/> <input type="checkbox"/> <input type="checkbox"/>	15	0	0	30/12/2019
Imputación de consumos restaurante	<input type="checkbox"/>	--:--	<input type="checkbox"/> <input type="checkbox"/> <input type="checkbox"/> <input type="checkbox"/> <input type="checkbox"/> <input type="checkbox"/> <input type="checkbox"/>	0	0	0	
Imputación de consumos de POS	<input type="checkbox"/>	13:47	<input checked="" type="checkbox"/> <input checked="" type="checkbox"/> <input checked="" type="checkbox"/> <input checked="" type="checkbox"/> <input checked="" type="checkbox"/> <input checked="" type="checkbox"/> <input checked="" type="checkbox"/>	0	0	0	12/09/2017
Recálculo de existencias	<input type="checkbox"/>	10:23	<input type="checkbox"/> <input checked="" type="checkbox"/> <input checked="" type="checkbox"/> <input checked="" type="checkbox"/> <input checked="" type="checkbox"/> <input type="checkbox"/> <input type="checkbox"/>	0	0	0	
Leer unidades dimensionales de hotel	<input type="checkbox"/>	08:20	<input type="checkbox"/> <input type="checkbox"/> <input type="checkbox"/> <input type="checkbox"/> <input type="checkbox"/> <input type="checkbox"/> <input type="checkbox"/>	0	0	0	27/10/2016

Backup

Ruta local a carpeta

Ruta remota a carpeta

Host

Usuario

Puerto

Backup: Definimos la ruta local y/o remota, host, Usuario, Puerto...

PROCESOS DE OFICINA (BACKOFFICE)

B.7. REGISTROS de CONTROL BI.



Menú Principal / Procesos de oficina / Parámetros de Control Usuario: admin

Mapa BI Reglas 1 - 3 Reglas 4 - 6 Reglas 7 - 9

General
Conectividad
Contabilidad
Privilegios
Business Intelligence

Business Intelligence Activo

- R001-FEC - Entrada < Fecha Actual
- R002-NAU - Artículos no Autorizados
- R003-NEG - Unidades Negativas
- R004-SUP - Precio Compra > P.U.C.
- R005-INF - Precio Compra < P.U.C.
- R006-CON - P.U.C <=> Contrato
- R007-IUN - P.U.C > #
- R008-NAU - Unid. X P.U.C. > #
- R009-SUP - Pedido > #

Definiremos aquellas Reglas que vamos a usar en nuestro Bussines Intelligence

PROCESOS DE OFICINA (BACKOFFICE)

B.7. REGISTROS de CONTROL BI.



Mapa BI | **Reglas 1 - 3** | Reglas 4 - 6 | Reglas 7 - 9

<input checked="" type="checkbox"/> Activo	R001-FEC	Entrada < Fecha Actual
Asunto	Entrada < Fecha Actual	<input type="checkbox"/> Sábado/Domingo
<input type="checkbox"/> E-mail		
<input type="checkbox"/> SMS	+34637444919	

<input checked="" type="checkbox"/> Activo	R002-NAU	Artículos no Autorizados
Asunto	Artículos no autorizados	
<input type="checkbox"/> E-mail		
<input type="checkbox"/> SMS	+34637444919	

<input checked="" type="checkbox"/> Activo	R003-NEG	Unidades Negativas
Asunto	Unidades Negativas	
<input type="checkbox"/> E-mail		
<input type="checkbox"/> SMS	+34637444919	

1 Trigger:

Cuando demos un albarán de entrada en diferente fecha de la Actual y que no sea Sábado o domingo.

2 Trigger:

Cuando se pida, compre,... un artículo que esté marcado como no autorizado.

3 Trigger:

Cuando se traspase, se consuma, ..., y forcemos a que existan unidades en negativo.

PROCESOS DE OFICINA (BACKOFFICE)

B.7. REGISTROS de CONTROL BI.



Mapa BI Reglas 1 - 3 **Reglas 4 - 6** Reglas 7 - 9

<input checked="" type="checkbox"/> Activo	R004-SUP	Precio Compra > P.U.C.
Asunto	Precio Compra > P.U.C.	
<input type="checkbox"/> E-mail		
<input type="checkbox"/> SMS	+34637444919	

<input checked="" type="checkbox"/> Activo	R005-INF	Precio Compra < P.U.C.
Asunto	Precio Compra < P.U.C.	
<input type="checkbox"/> E-mail		
<input type="checkbox"/> SMS	+34637444919	

<input checked="" type="checkbox"/> Activo	R006-CON	P.U.C <> Contrato
Asunto	P.U.C <> Contrato	
<input type="checkbox"/> E-mail		
<input type="checkbox"/> SMS	+34637444919	

4 Trigger:

Cuando demos un albarán cuyo precio de Compra sea mayor que el PUC

5 Trigger:

Cuando demos un albarán cuyo precio de Compra sea menor que el PUC

6 Trigger:

Cuando demos un albarán cuyo precio de Compra sea diferente que el precio de Contrato firmado con el Proveedor

PROCESOS DE OFICINA (BACKOFFICE)

B.7. REGISTROS de CONTROL BI.



Mapa BI Reglas 1 - 3 Reglas 4 - 6 **Reglas 7 - 9**

<input checked="" type="checkbox"/> Activo	R007-IUN	P.U.C > #		
Asunto	P.U.C. > #	#	1000.00	
<input type="checkbox"/> E-mail				
<input type="checkbox"/> SMS	+34637444919			

<input checked="" type="checkbox"/> Activo	R008-NAU	Unid. X P.U.C. > #		
Asunto	Unid. X P.U.C > #	#	500.00	
<input type="checkbox"/> E-mail				
<input type="checkbox"/> SMS	+34637444919			

<input type="checkbox"/> Activo	R009-SUP	Pedido > #		
Asunto	Pedido > #	#	1000.00	
<input type="checkbox"/> E-mail				
<input type="checkbox"/> SMS	+34637444919			

7 Trigger:
Cuando demos un albarán cuyo precio de Compra sea mayor que el importe indicado

8 Trigger:
Cuando demos un albarán cuyas unidades sean mayores o iguales a las que están determinadas.

9 Trigger:
Cuando demos un pedido a Proveedor cuyo importe sea igual o superior al indicado