



Opción .B. Backoffice.



Diciembre 2017



B.2. Auditor Informático -> Uso Restringido <-

En este apartado poseemos la auditoría de quien ha entrado, desde que IP (externa-Interna), cuando y a qué opción de programa. Normalmente su acceso debería estar limitado exclusivamente al personal informático.

Menú Principal / Backoffice / Auditor Informático -> Uso Restringido <- Usuario: admin2

13/12/2017 17:17:06

1 2 3 4 5 6 7 8 9 10 11 12 ... 62 63

Nivel de log	Fecha sistema	Usuario	Privilegios	Observaciones	Opción	IP
Info	2017/07/18 07:11:37 UTC	admin2	2		7 - Lista de precios	37.11.38.115
Info	2017/07/17 07:49:31 UTC	jorge	3		00 - Login	90.174.3.220
Info	2017/07/16 22:25:07 UTC	jorge	3		00 - Login	37.11.38.115
Info	2017/07/16 22:17:40 UTC	jorge	3		00 - Login	37.11.38.115
Info	2017/07/16 22:14:03 UTC	jorge	3		00 - Login	37.11.38.115
Info	2017/07/16 17:40:43 UTC	jorge	3		00 - Login	37.11.38.115
Info	2017/07/16 07:15:45 UTC	jorge	3		00 - Login	81.33.192.156
Info	2017/07/15 18:51:31 UTC	jorge	3		00 - Login	81.33.192.156
Info	2017/07/15 18:22:24 UTC	jorge	3		00 - Login	37.11.38.115
Info	2017/07/15 18:21:52 UTC	admin2	2		00 - Login	37.11.38.115
Info	2017/07/15 18:20:31 UTC	jorge	3		00 - Login	37.11.38.115
Info	2017/07/15 17:23:01 UTC	jorge	3		00 - Login	213.60.46.194
Info	2017/07/15 17:22:18 UTC	admin2	2		AC - Usuarios	213.60.46.194
Info	2017/07/15 17:22:12 UTC	admin2	2		00 - Login	213.60.46.194
Info	2017/07/15 17:21:45 UTC	jorge	3		EG - Abono de puntos	213.60.46.194
Info	2017/07/15 17:21:44 UTC	jorge	3		00 - Login	213.60.46.194
Info	2017/07/15 17:21:04 UTC	admin2	2		AC - Usuarios	213.60.46.194
Info	2017/07/15 17:21:00 UTC	admin2	2		00 - Login	213.60.46.194
Info	2017/07/15 17:20:36 UTC	jorge	3		00 - Login	213.60.46.194
Info	2017/07/15 17:20:07 UTC	admin2	2	Prvilege Change	B7 - Configuración	213.60.46.194
Info	2017/07/15 17:20:06 UTC	admin2	2	Prvilege Change	B7 - Configuración	213.60.46.194
Info	2017/07/15 17:20:06 UTC	admin2	2	Prvilege Change	B7 - Configuración	213.60.46.194
Info	2017/07/15 17:20:05 UTC	admin2	2	Prvilege Change	B7 - Configuración	213.60.46.194
Info	2017/07/15 17:20:04 UTC	admin2	2	Prvilege Change	B7 - Configuración	213.60.46.194
Info	2017/07/15 17:19:47 UTC	admin2	2		B7 - Configuración	213.60.46.194
Info	2017/07/15 17:19:39 UTC	admin2	2		00 - Login	213.60.46.194
Info	2017/07/15 17:19:21 UTC	jorge	3		00 - Login	213.60.46.194



Backoffice

B.3. Generación de códigos QR



Nos sirve para generar los códigos QR de las Mesas del Departamento que le solicitemos.

The screenshot displays the 'Generación de códigos QR' (QR Code Generation) page in the Backoffice system. The interface includes a navigation bar at the top with the breadcrumb 'Menú Principal / Backoffice / Generación de códigos QR' and the user 'admin2'. A sidebar on the left contains various icons for navigation and actions, including a search icon, a globe, a martini glass, a gear, a folder, a bar chart, an envelope, an SMS icon, a star, a clock, a back arrow, and a power button. The main content area features a date and time display (13/12/2017, 17:18:26), a dropdown menu set to '28 - KFC', a refresh button, and a green 'Imprimir todo' (Print all) button. Below these elements, there is a 2x2 grid of QR codes, each labeled with a table name: 'Mesa 1', 'Mesa 2', 'Mesa 3', and 'Mesa 4'.




Cuando queramos utilizar Planos de Mesas.



El siguiente paso será poner las mesas (Redondas o cuadradas), y figuras (horizontales, verticales o BARRA).

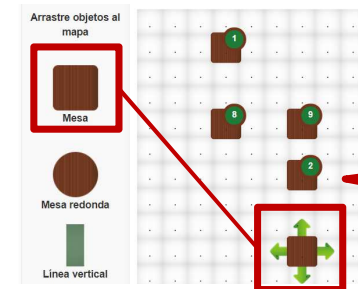
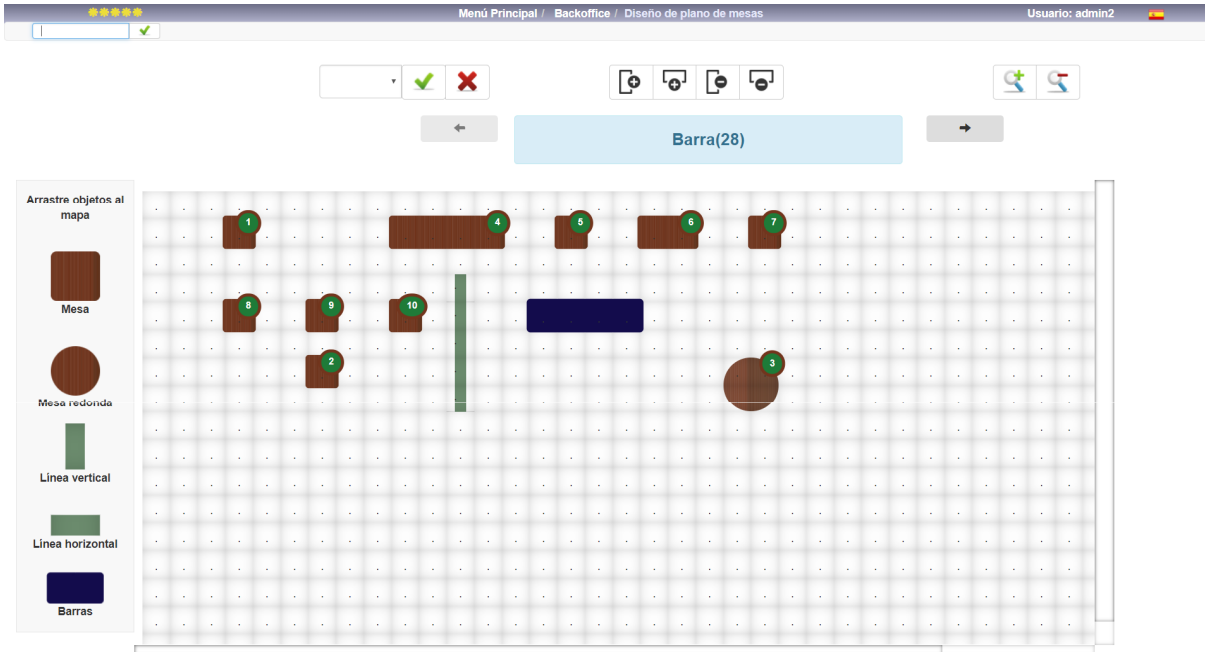
En siguiente página



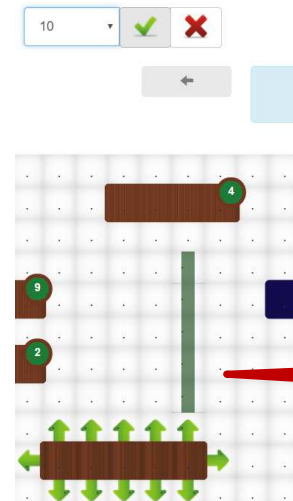


Backoffice

B.3. Plano de Mesas



Arrastramos una figura al sitio donde la queremos ubicar. Podemos expandir la figura hacia cualquiera de las flechas



Le asignamos un número de Mesa



Para que el plano de Mesas sea operativo debe habilitarlo en Configuración Salas y Mesas.

Menú Principal / Backoffice / Configuración Usuario: admin2

Intervalo recarga estado de mesas (s)

Usar colores

Color			
Libre	<input type="color" value="#0000FF"/>	Lista/cocinada	<input type="color" value="#00FF00"/>
Ocupada	<input type="color" value="#FFD700"/>	Enviada a cocina	<input type="color" value="#90EE90"/>
Reservada	<input type="color" value="#FF00FF"/>	Pendiente de cobro	<input type="color" value="#FF0000"/>

Mostrar mapa de mesas

Dept.

Número	Descripción	Desde	Hasta
1	Barra	1	10
2	Terraza	21	32
3	Resto	50	100
4			
5			
6			
7			