



Bar/Cafetería

Como aplicar un Descuento

Abril 2.016



7 de Abrilde 2.016

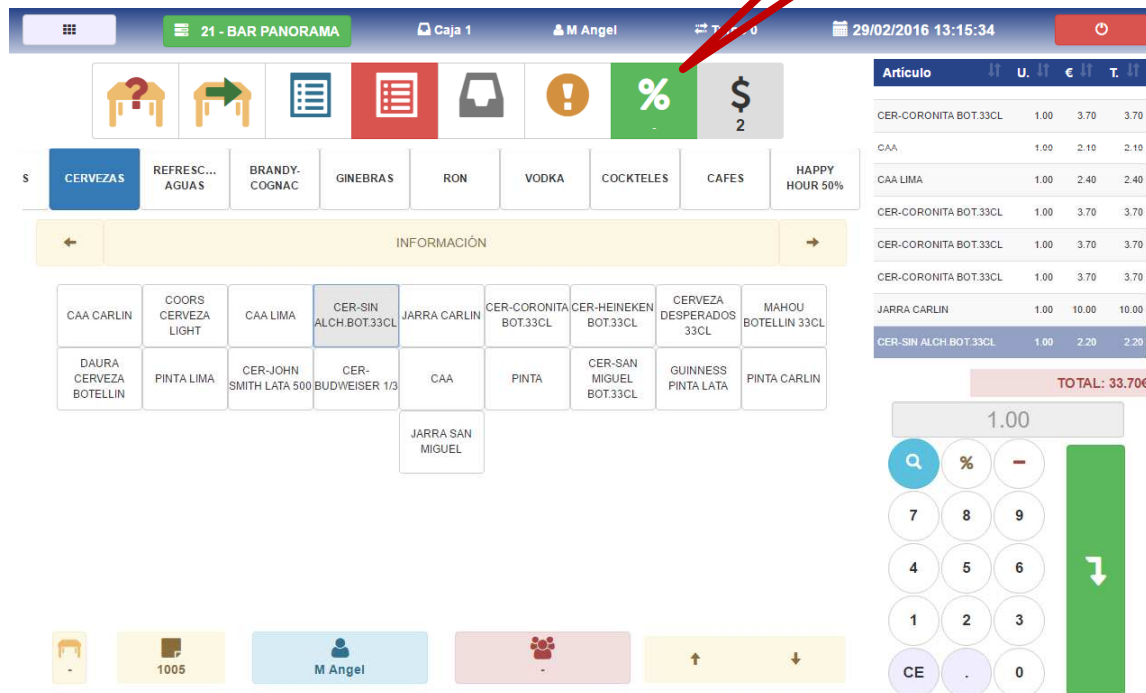
FAQS

Cómo aplicar un descuento por Sesión.



Descuento por Sesión. Su función es que mientras esté activado este botón se aplique el descuento elegido a todos los TCK. Se suele utilizar para HAPPY HOUR, EARLY BIRD, ...

Descuento FIJO en la Sesión



The screenshot shows the Class One POS interface. At the top, the store name is '21 - BAR PANORAMA'. The main menu features several categories: CERVEZAS, REFRESC... AGUAS, BRANDY-COGNAC, GINEBRAS, RON, VODKA, COCKTELES, CAFES, and HAPPY HOUR 50%. A green button with a percentage sign is highlighted, with a red callout box pointing to it labeled 'Descuento FIJO en la Sesión'. Below the menu is an 'INFORMACIÓN' section with a grid of product tiles. On the right, a list of items is displayed with columns for 'Artículo', 'U.', '€', and 'T.'. At the bottom right, a calculator shows a total of 33.70€ and a value of 1.00.

FAQS



Cómo aplicar un descuento en un Tickets

The screenshot shows the POS interface for '21 - BAR PANORAMA'. The top bar displays 'Caja 1', 'M Angel', 'Turno 0', and the date '29/02/2016 16:45:23'. Below the top bar are several icons for navigation and actions, including a percentage sign. The main area shows a grid of menu items categorized by type: INVITACION TICKETS CERO, PASTELER... DULCES-TARTAS, FRUTOS SECOS-PATATAS FRIT, VINOS, CAVA-SIDRA-GASIFICAD..., APERITIVOS, WHISKIES, LICORES, and CERVEZAS. A list of items is shown on the right, including 'LEGADO MUOZ BCO.SEMID', 'MELIOR CIGALES RDO.', 'TIN-TINTO VERANO JARRA', 'FAUSTINO RIVERO CHARD.3/', and 'LEGADO MUOZ.TTO. 3/4'.

Aplicar un Descuento al Total de los TCK.

Podremos seleccionar los diferentes descuentos que se poseen

A close-up of the calculator interface showing the percentage key (%) and the minus sign (-) key. The calculator display shows '1.00'.

Al pulsar la tecla de descuento, se va automáticamente a COBRAR, si volvemos a volver a cobrar no considera el DESCUENTO

The screenshot shows the POS interface with a 'Descuento' dialog box open. The dialog has two options: '0 HAPPY HOUR (50.00%)' and '1 TICKETS CERO (100.00%)'. The background shows the menu and a calculator interface.



The screenshot shows the POS interface with a '¿COBRAR TICKET CON CAJA?' dialog box open. The dialog displays 'TOTAL 14.00 €' and 'CAMBIO 0.00 €'. Below the dialog is a numeric keypad with a 'CE' button. The background shows the menu and a calculator interface.

FAQS



Cómo aplicar un descuento. Definición.

Deben de estar definidos en Configuración

Menú Principal / Backoffice / Configuración Usuario: admin  

General
Descuentos
Impresoras
Conectividad
CRM

Descripción	Artículo	Porcentaje
HAPPY HOUR	992	50.00
TICKETS CERO	999	100.00


100 < 1 >

Editar descuentos ✕

Descripción

Artículo

Porcentaje

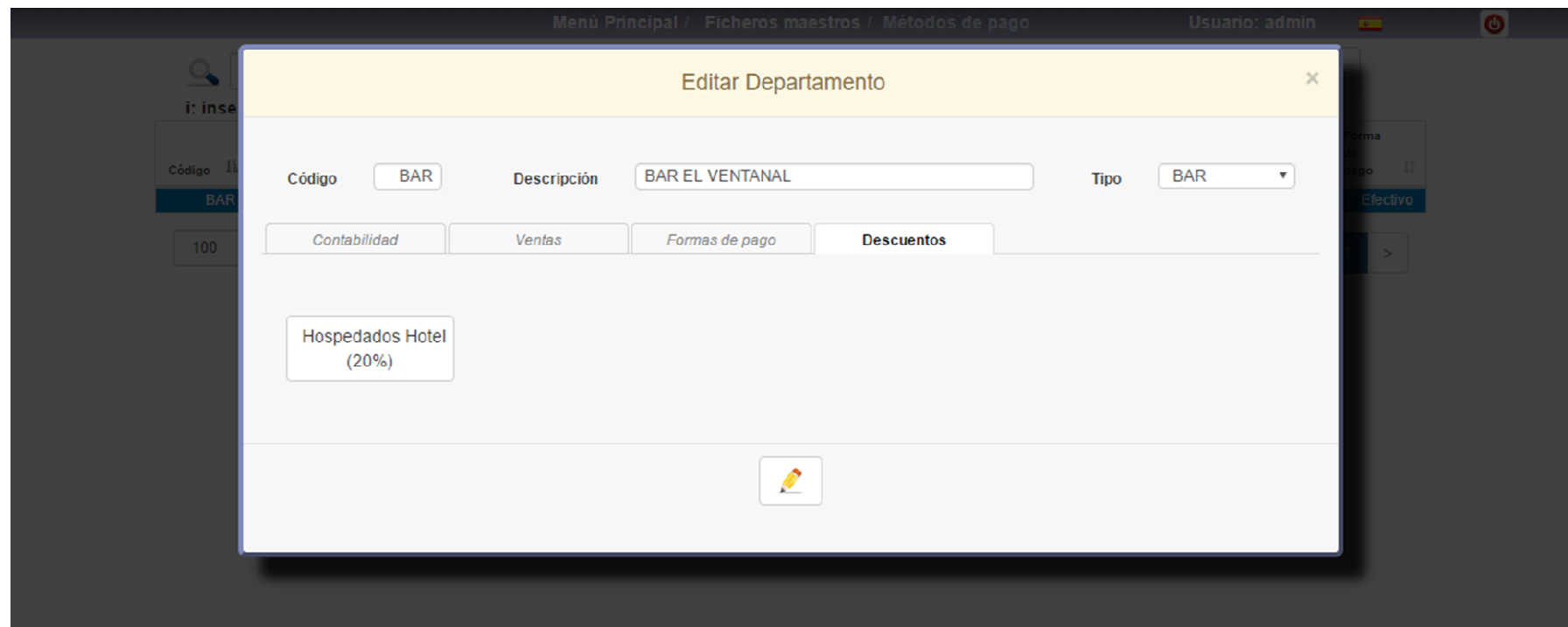


FAQS



Cómo aplicar un descuento. Asignación de Descuentos a Departamentos

Para que sean efectivos los descuentos una vez creados en Configuración se deben asignar a aquellos departamentos que los puedan usar.





Disclaimer

El presente informe/documento es estrictamente confidencial y de uso interno de la Sociedad, y no podrá ser entregado, ni permitirse el acceso a terceros o hacer referencia al mismo en comunicaciones sin nuestro consentimiento previo por escrito.

Este documento ha sido preparado con fines exclusivamente informativos (nunca con carácter contractual) y refleja una serie de observaciones de carácter general sobre Class One.

Class One no acepta ningún tipo de responsabilidad frente a la Sociedad ni frente a ningún tercero como consecuencia de las decisiones o acciones que pueden ser adoptadas por la Sociedad basándose en el contenido de este documento.

En caso de contradicción o conflicto entre la versión electrónica y el documento físico, prevalecerá el documento físico.