



Bar/Cafetería

Cómo puedo Cargar imágenes en el Táctil de Bares

Abril 2.016

8 de Abril de 2.016



FAQS



¿Cómo puedo Cargar imágenes en el Táctil de Bares?

Veamos el ejemplo del icono del café



The screenshot displays the Class One POS interface. At the top, a status bar shows '21 - BAR PANORAMA', 'Caja 1', 'admin', 'Turno 1', and the date/time '01/03/2016 11:33:40'. Below this is a navigation bar with icons for home, back, list, menu, receipt, alert, percentage, and currency. A main menu bar lists categories: PASTELER... DULCES-TARTAS, FRUTOS SECOS-PATATA FRIT, VINOS, CAVAS-SIDRA-GASIFICA..., APERITIVOS, WHISKIES, LICORES, CERVEZAS, REFRESC... AGUAS, and BR CC. A yellow banner prompts 'Seleccione un artículo de ★'. Below it, a row of coffee icons is shown: MARTINI BLA, AQUARIUS 80, CAFE SOLO, CAFE LECHE, CAFE DOBLE, and CAFE CORTAD. On the right, a calculator is visible with a display showing '1.00' and a 'TOTAL: 0.00 €' indicator. At the bottom, a navigation bar includes icons for home, a card with '1070', a user profile for 'Javier', a group icon, and up/down arrows.


FAQS



¿Cómo puedo Cargar imágenes en el Táctil de Bares?

Debe de acceder a la lista de precios de ese departamento

Menú Principal / Lista de precios Usuario: admin  

caf 21 

i: insert / m: edit / d, supr: delete

Código Dept.	Artículo	Plato	Descripción	+	Precio venta 1	Precio venta 2	Precio venta 3	Imagen
21	-	-	CAFE AMERICANO	✗	2.25	2.25	2.25	✗
21	-	-	CAFE CALIPSO	✗	4.75	4.75	4.75	✗
21	-	-	CAFE CON BAILEYS	✗	3.75	3.75	3.75	✗
21	-	-	CAFE CORTADO	✓	2.25	2.25	2.25	✓
21	-	-	CAFE DOBLE	✓	2.25	2.25	2.25	✓
21	-	-	CAFE IRLANDES	✗	4.75	4.75	4.75	✗
21	-	-	CAFE LECHE	✓	2.25	2.25	2.25	✓
21	-	-	CAFE SOLO	✓	2.00	2.00	2.00	✓

Seleccione el artículo que desea incorporar su imagen

Editar precio

Código Dept. Código Combinado / menu

Artículo Descripción Más vendido


Plato Visible online

Área de impresión

Precio venta 1


Precio venta 2

Precio venta 3

 Desc. corta

Cambio de precio

No permitir descuento



FAQS



¿Cómo puedo Cargar imágenes en el Táctil de Bares?

Editar precio


Código Dept. Código Descripción

Artículo Plato

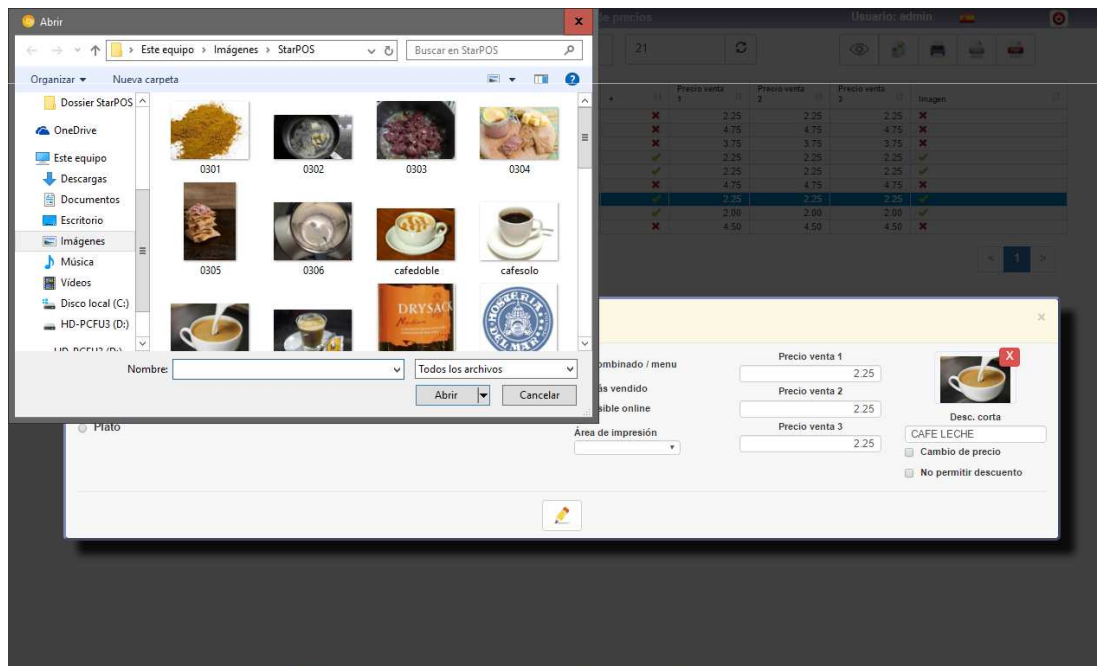
Combinado / menu Más vendido Visible online

Área de impresión

Precio venta 1 Precio venta 2 Precio venta 3

 Desc. corta

Cambio de precio No permitir descuento



Pulse en la figura, se le abrirá una pestaña en la que podrá seleccionar en su equipo la figura que desee.

Con esto ya tendrá dicha figura “subida” al servidor para que le aparezca en la pantalla del POS



Disclaimer

El presente informe/documento es estrictamente confidencial y de uso interno de la Sociedad, y no podrá ser entregado, ni permitirse el acceso a terceros o hacer referencia al mismo en comunicaciones sin nuestro consentimiento previo por escrito.

Este documento ha sido preparado con fines exclusivamente informativos (nunca con carácter contractual) y refleja una serie de observaciones de carácter general sobre Class One.

Class One no acepta ningún tipo de responsabilidad frente a la Sociedad ni frente a ningún tercero como consecuencia de las decisiones o acciones que pueden ser adoptadas por la Sociedad basándose en el contenido de este documento.

En caso de contradicción o conflicto entre la versión electrónica y el documento físico, prevalecerá el documento físico.