



---

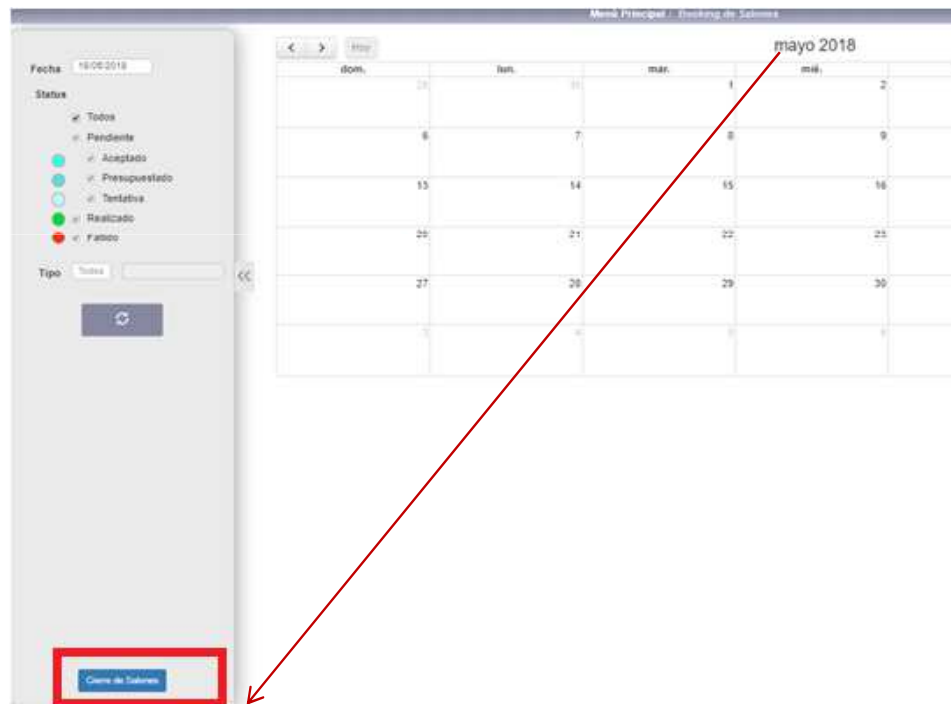
# Cierre de Salones

# Cierre de Salones



En ocasiones, necesitaremos cerrar un salón por obras u otras circunstancias, para no poder reservar un evento en el mismo.

Este cierre está disponible desde la opción **2. Booking de Salones -> Cierre de salones**



# Cierre de Salones



Para añadir un cierre de salón pulsaremos sobre el botón +



Insertar Cierre

Salón: 00001 Salón 1

Descripción: Obras de mejora

Fecha Desde: 18/06/2018 00:00

Fecha Hasta: 21/07/2018 00:00

En el desplegable cubriremos los datos correspondientes al salón, descripción (el motivo de cierre), y las fechas en las que no estará disponible.  
El cierre se agregará pulsando en el botón +

Menú Principal / Booking de Salones / Cierre de Salones

Usuario: admin



i: insertar / m: editar / d, supr: borrar

Salón	Descripción	Fecha Desde	Fecha Hasta
00001 - Salón 1	Obras de mejora	2018-06-18 00:00	2018-07-21 00:00



100

< 1 >

# Cierre de Salones



Para ver el cierre de salones desde el calendario, lo haremos desde la opción **2. Booking de Salones**

Menú Principal / Booking de Salones Usuario: admin  

< > Hoy junio 2018 Año Mes Día

dom.	lun.	mar.	mié.	jue.	vie.	sáb.
27	28	29	30	31	1	2
3	4	5	6	7	8	9
10	11	12	13	14	15	16
17	18	19	20	21	22	23
Obras de mejora						
24	25	26	27	28	29	30
Obras de mejora						
1	2	3	4	5	6	7
Obras de mejora						

# Cierre de Salones



Y para el detalle de cada salón individualmente, lo haremos desde la opción día.  
Con la rueda del ratón podemos ampliar o reducir el rango de fechas del calendario

Menú Principal / Booking de Salones Usuario: admin

< > Hoy 1 de junio de 2018 Año Mes **Día**

	junio 2018					julio 2018					agosto 2018				
	6	11	16	21	26	1	6	11	16	21	26	1	6	11	
Salón 1				Obras de mejora											
Salón 2															
Salon A															