Pickup

1.3. Evolución histórica booking
1.4. Pick-up (Booking evolution)
1.5. Yearly pick-up evolution



Pickup

1.3. Evolución histórica booking

Nos dará siempre la foto finish del día de hoy, con respecto al día que comparemos y comparándolo con el día del "año anterior" equivalente al día de hoy

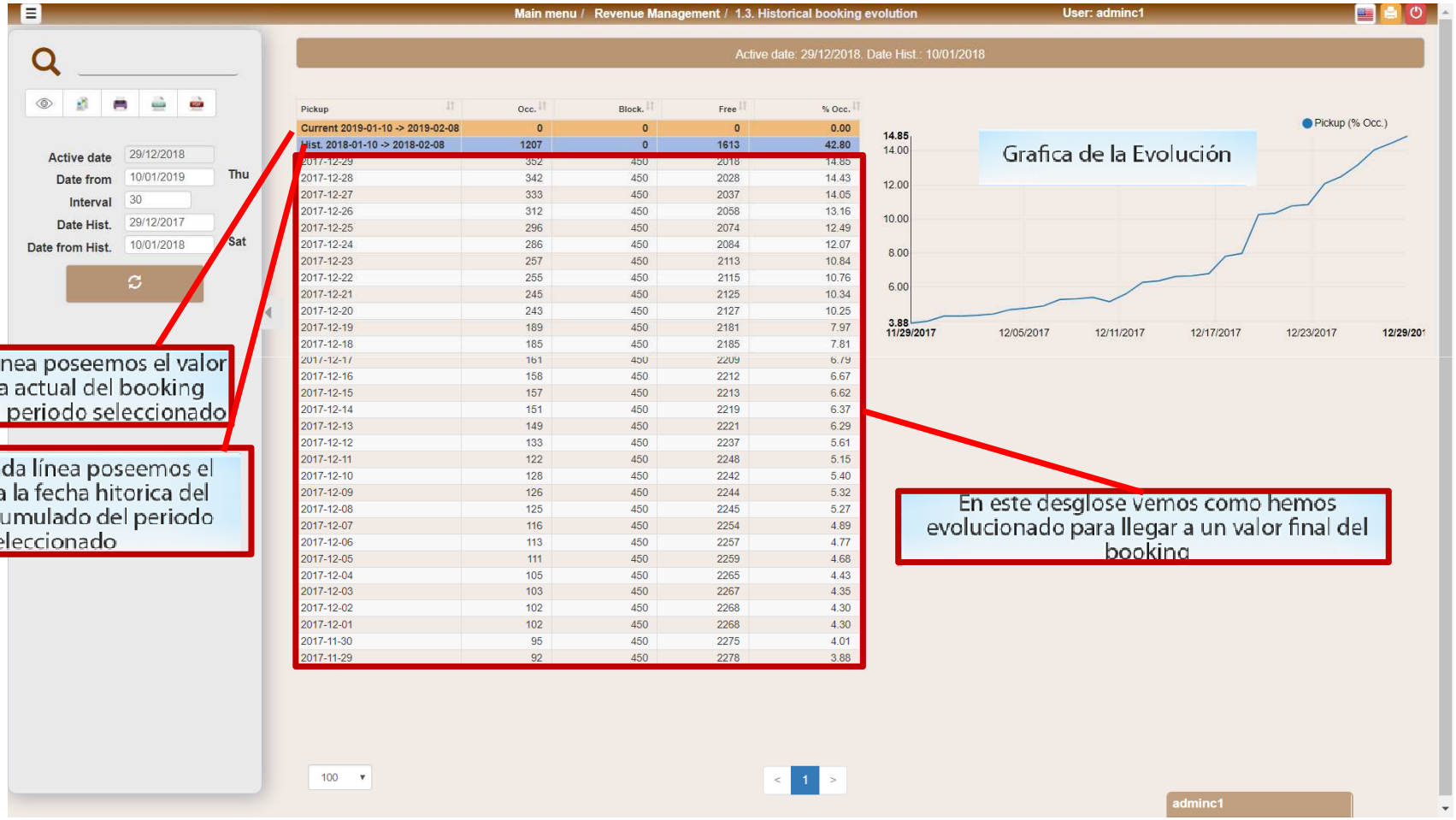

Pickup	Occ.	Block.	Free	% Occ.
Current 2019-01-10 -> 2019-02-08	0	0	0	0.00
Hist. 2018-01-10 -> 2018-02-08	1207	0	1613	42.80
2017-12-29	352	450	2018	14.85
2017-12-28	342	450	2028	14.43
2017-12-27	333	450	2037	14.05
2017-12-26	312	450	2058	13.16
2017-12-25	296	450	2074	12.49
2017-12-24	286	450	2084	12.07
2017-12-23	257	450	2113	10.84
2017-12-22	255	450	2115	10.76
2017-12-21	245	450	2125	10.34
2017-12-20	243	450	2127	10.25
2017-12-19	189	450	2181	7.97
2017-12-18	185	450	2185	7.81
2017-12-17	161	450	2209	6.79
2017-12-16	158	450	2212	6.67
2017-12-15	157	450	2213	6.62
2017-12-14	151	450	2219	6.37
2017-12-13	149	450	2221	6.29
2017-12-12	133	450	2237	5.61
2017-12-11	122	450	2248	5.15
2017-12-10	128	450	2242	5.40
2017-12-09	126	450	2244	5.32
2017-12-08	125	450	2245	5.27
2017-12-07	116	450	2254	4.89
2017-12-06	113	450	2257	4.77
2017-12-05	111	450	2259	4.68
2017-12-04	105	450	2265	4.43
2017-12-03	103	450	2267	4.35
2017-12-02	102	450	2268	4.30
2017-12-01	102	450	2268	4.30
2017-11-30	95	450	2275	4.01
2017-11-29	92	450	2278	3.88

En la primera línea poseemos el valor real a la fecha actual del booking acumulado del periodo seleccionado

En la segunda línea poseemos el valor final a la fecha hitorica del booking acumulado del periodo seleccionado

En este desglose vemos como hemos evolucionado para llegar a un valor final del booking

Pickup

1.4. Pick-up (Booking evolution)

Nos dará siempre la foto finish de los últimos 30 días, con respecto al día que comparemos y comparándolo con los días del “año anterior” equivalente al día de hoy

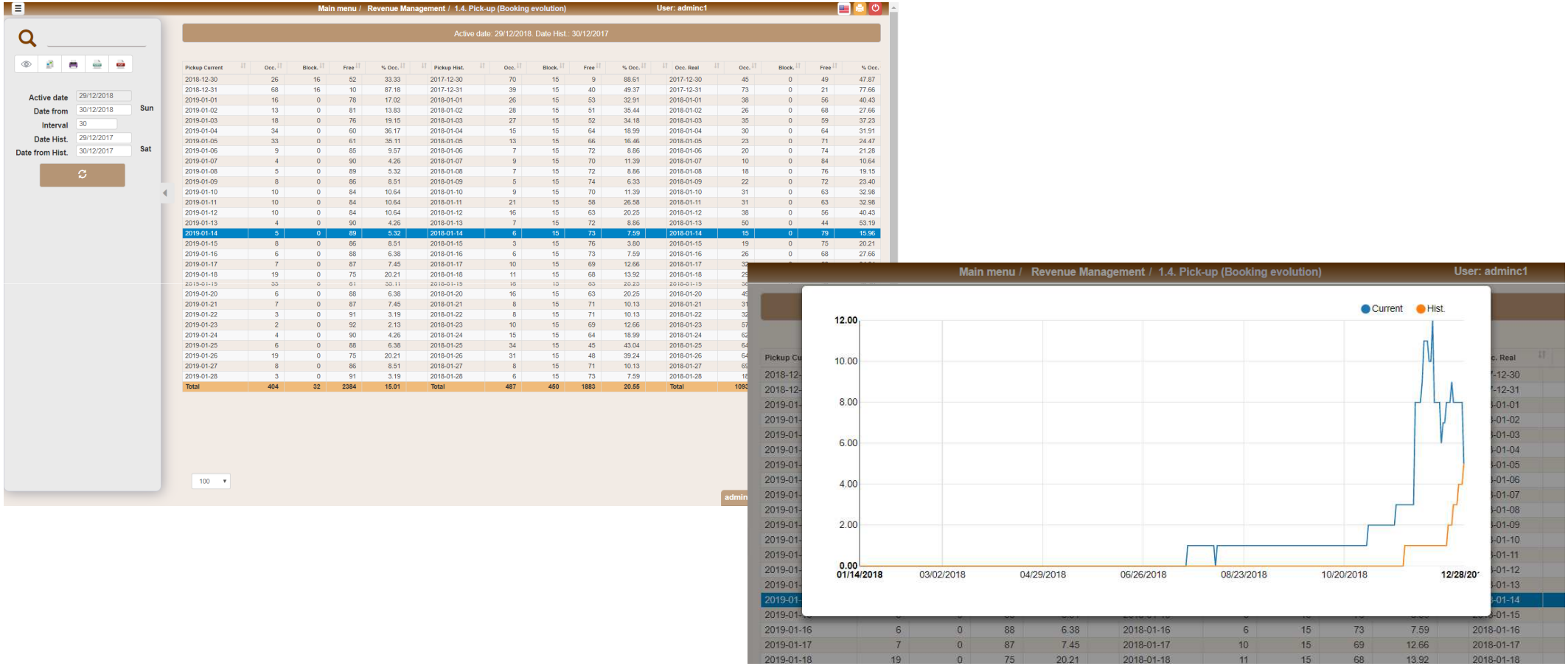

Pickup

1.5. Yearly pick-up evolution
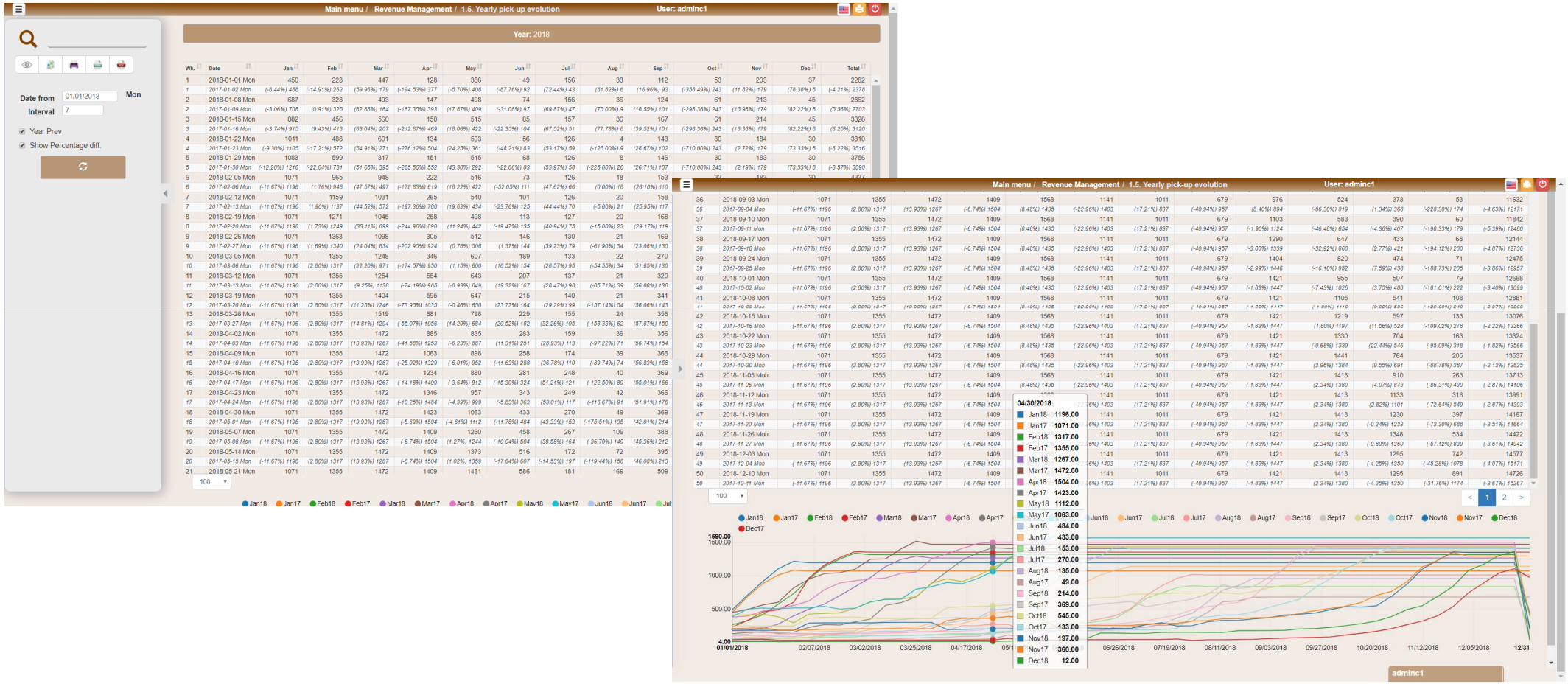
Foto finish al día de hoy de las 52 semanas del año