E.I.S. Executive Information System

2.1. RATIOS de OCUPACION/PRODUCCION
2.2. Diario de Ocupación
2.3. Ocupación por Agencia/Empresa
2.4. Ocupación/Producción AGENCIAS/EMPRESAS
2.5. Ocupación/Producción por Países
2.8.1 Estudios de producción
2.8.8 Estudio de producción por núm. hab.
2.8.9 Estudio de producción por tipo de hab.



E.I.S. Executive Information System

2.1. RATIOS de OCUPACION/PRODUCCION

Tipo hab./Régimen	Hab. Max	Hab. Real	% Hab.	Hab. Age	% Age	Hab. Emp	% Emp	Hab. Cliente	% Cliente	Pax Max	Pax Real	% Pax	Pax Age	% Age	Pax Emp	% Emp	Pax Cliente	% Cliente
A-APARTAMENTO ESTANDAR	187	87	46,52	80	91,95	0	0,00	7	8,05	561	197	35,12	178	90,36	0	0,00	19	9,64
B-APT. PUERTA COMUNICANTE	38	14	36,84	14	100,00	0	0,00	0	0,00	114	29	25,44	29	100,00	0	0,00	0	0,00
C-DOBLE VISTA MAR	62	48	77,42	44	91,67	0	0,00	4	8,33	186	107	57,53	96	89,72	0	0,00	11	10,28
D-CUADRUPLE	12	2	16,67	2	100,00	0	0,00	0	0,00	60	8	13,33	8	100,00	0	0,00	0	0,00
E-CUADRUPLE VISTA MAR	9	4	44,44	4	100,00	0	0,00	0	0,00	45	13	28,89	13	100,00	0	0,00	0	0,00
Z-ECONOMICO	1	1	100,00	1	100,00	0	0,00	0	0,00	2	1	50,00	1	100,00	0	0,00	0	0,00
Total Habitaciones	**309**	**156**	**50,49**	**145**	**92,95**	**0**	**0,00**	**11**	**7,05**	**968**	**355**	**36,67**	**325**	**91,55**	**0**	**0,00**	**30**	**8,45**
AI-ALL INCLUSIVE	156	27	17,31	25	92,59	0	0,00	2	7,41	355	68	19,15	62	91,18	0	0,00	6	8,82
MP-MEDIA PENSION	156	129	82,69	120	93,02	0	0,00	9	6,98	355	287	80,85	263	91,64	0	0,00	24	8,36
Total Regimenes	**156**	**156**	**100,00**	**145**	**92,95**	**0**	**0,00**	**11**	**7,05**	**355**	**355**	**100,00**	**325**	**91,55**	**0**	**0,00**	**30**	**8,45**
Total Desayuno:	0	0	0,00	0	0,00	0	0,00	0	0,00	355	355	100,00	325	91,55	0	0,00	30	8,45
Total Almuerzo:	0	0	0,00	0	0,00	0	0,00	0	0,00	355	68	19,15	62	91,18	0	0,00	6	8,82
Total Cena:	0	0	0,00	0	0,00	0	0,00	0	0,00	355	355	100,00	325	91,55	0	0,00	30	8,45

100 < 1 >

Servicio	Agencias	Empresas	Directos	Todo	Producción Dept.	Total	Media por hab./Pax
A - APARTAMENTO ESTANDAR	4.392,21	0,00	426,99	4.819,20	0,00	4.819,20	55,39
B - APT. PUERTA COMUNICANTE	735,25	0,00	0,00	735,25	0,00	735,25	52,52
C - DOBLE VISTA MAR	3.154,15	0,00	348,44	3.502,59	0,00	3.502,59	72,97
D - CUADRUPLE	226,05	0,00	0,00	226,05	0,00	226,05	113,03
E - CUADRUPLE VISTA MAR	376,70	0,00	0,00	376,70	0,00	376,70	94,18
Z - ECONOMICO	51,64	0,00	0,00	51,64	0,00	51,64	51,64
Total (H)	**8.936,00**	**0,00**	**775,43**	**9.711,43**	**0,00**	**9.711,43**	**62,25**
AI - ALL INCLUSIVE	2.147,15	0,00	191,92	2.339,07	0,00	2.339,07	34,40
MP - MEDIA PENSION	4.477,19	0,00	583,50	5.060,69	0,00	5.060,69	17,63
Total (R)	**6.624,34**	**0,00**	**775,42**	**7.399,76**	**0,00**	**7.399,76**	**20,84**
FIT - INFO CENTER	0,00	0,00	0,00	0,00	37,56	37,56	0,11
RES - VENTAS RESTAURANTE	0,00	0,00	0,00	0,00	610,70	610,70	1,72
SAFE - CAJA FUERTE	0,00	0,00	70,42	70,42	0,00	70,42	0,20
TEI - BAR TEIDE	0,00	0,00	0,00	0,00	579,44	579,44	1,63
TI - TIENDA	0,00	0,00	0,00	0,00	915,10	915,10	2,58
Total ($)	**0,00**	**0,00**	**70,42**	**70,42**	**2.142,80**	**2.213,22**	**6,23**
Total	**15.560,34**	**0,00**	**1.621,27**	**17.181,61**	**2.142,80**	**19.324,41**	**54,43**

100 < 1 >

Mediante esta opción podremos obtener un completo informe de la ocupación y la producción entre dos fechas dadas.

E.I.S. Executive Information System

2.2. Diario de Ocupación

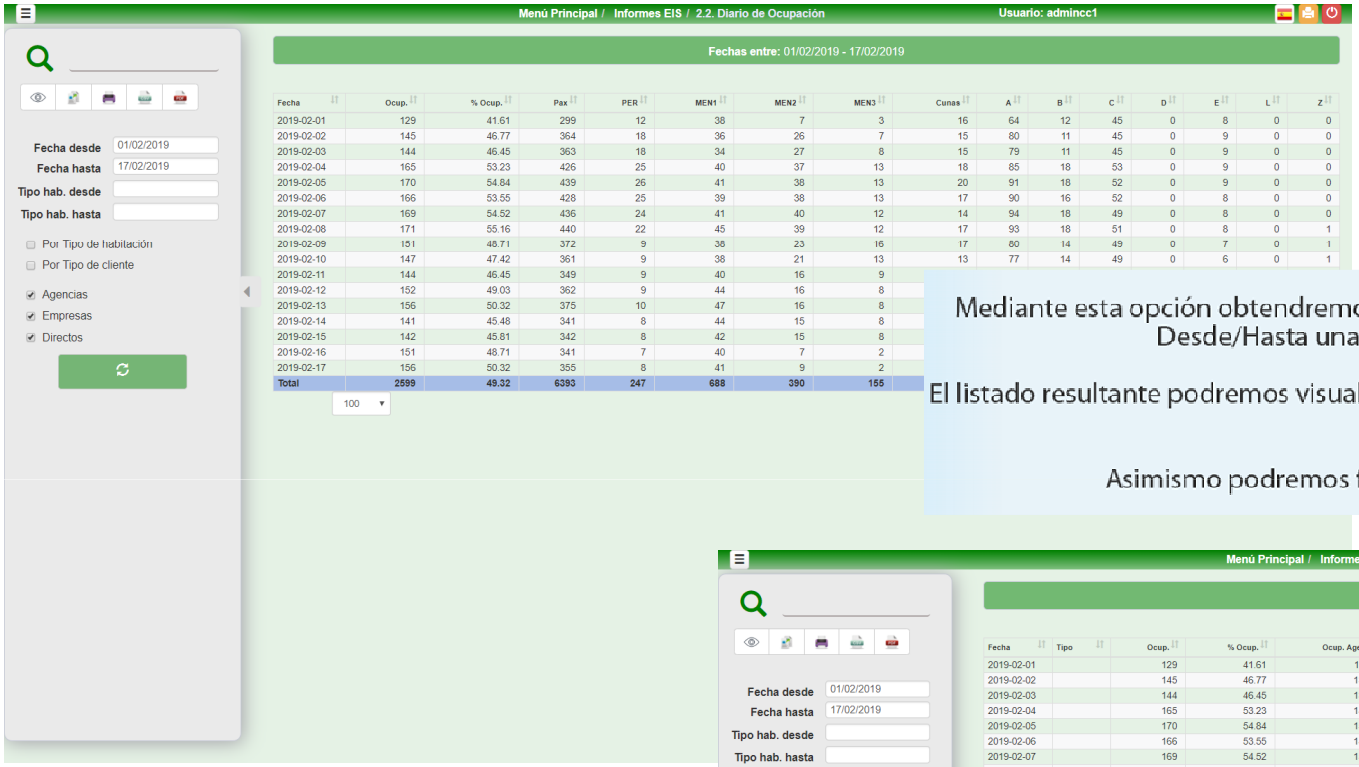

Fecha	Ocup.	% Ocup.	Pax	PER	MEN1	MEN2	MEN3	Cunas	A	B	C	D	E	L	Z
2019-02-01	129	41.61	299	12	38	7	3	16	64	12	45	0	8	0	0
2019-02-02	145	46.77	364	18	36	26	7	15	80	11	45	0	9	0	0
2019-02-03	144	46.45	363	18	34	27	8	15	79	11	45	0	9	0	0
2019-02-04	165	53.23	426	25	40	37	13	18	85	18	53	0	9	0	0
2019-02-05	170	54.84	439	26	41	38	13	20	91	18	52	0	9	0	0
2019-02-06	166	53.55	428	25	39	38	13	17	90	16	52	0	8	0	0
2019-02-07	169	54.52	436	24	41	40	12	14	94	18	49	0	8	0	0
2019-02-08	171	55.16	440	22	45	39	12	17	93	18	51	0	8	0	1
2019-02-09	151	48.71	372	9	38	23	16	17	80	14	49	0	7	0	1
2019-02-10	147	47.42	361	9	38	21	13	13	77	14	49	0	6	0	1
2019-02-11	144	46.45	349	9	40	16	9								
2019-02-12	152	49.03	362	9	44	16	8								
2019-02-13	156	50.32	375	10	47	16	8								
2019-02-14	141	45.48	341	8	44	15	8								
2019-02-15	142	45.81	342	8	42	15	8								
2019-02-16	151	48.71	341	7	40	7	2								
2019-02-17	156	50.32	355	8	41	9	2								
Total	2599	49.32	6393	247	688	390	155								

Mediante esta opción obtendremos un listado diario detallado de la ocupación del Hotel Desde/Hasta una fecha o Desde/Hasta una habitación.

El listado resultante podremos visualizarlo con un desglose por Tipos de Habitación y/o Tipos de Clientes.

Asimismo podremos filtrar Agencias y/o Empresas y/o Directos.

Fecha	Tipo	Ocup.	% Ocup.	Ocup. Age	Ocup. Emp	Ocup. DIR	Pax	% Ocup. Pax	Pax Age	Pax Emp	Pax DIR
2019-02-01		129	41.61	118	0	11	299	30.79	274	0	25
2019-02-02		145	46.77	131	0	14	364	37.49	331	0	33
2019-02-03		144	46.45	130	0	14	363	37.38	330	0	33
2019-02-04		165	53.23	146	0	19	426	43.87	387	0	39
2019-02-05		170	54.84	150	0	20	439	45.21	397	0	42
2019-02-06		166	53.55	147	0	19	428	44.08	388	0	40
2019-02-07		169	54.52	150	0	19	436	44.90	393	0	43
2019-02-08		171	55.16	152	0	19	440	45.31	396	0	44
2019-02-09		151	48.71	136	0	15	372	38.31	342	0	30
2019-02-10		147	47.42	132	0	15	361	37.18	331	0	30
2019-02-11		144	46.45	133	0	11	349	35.94	324	0	25
2019-02-12		152	49.03	141	0	11	362	37.28	339	0	23
2019-02-13		156	50.32	146	0	10	375	38.62	353	0	22
2019-02-14		141	45.48	133	0	8	341	35.12	322	0	19
2019-02-15		142	45.81	134	0	8	342	35.22	323	0	19
2019-02-16		151	48.71	142	0	9	341	35.12	318	0	23
2019-02-17		156	50.32	145	0	11	355	36.56	325	0	30
Total		2599	49.32	2366	0	233	6393	38.73	5873	0	520

E.I.S. Executive Information System

2.3. Ocupación por Agencia/Empresa

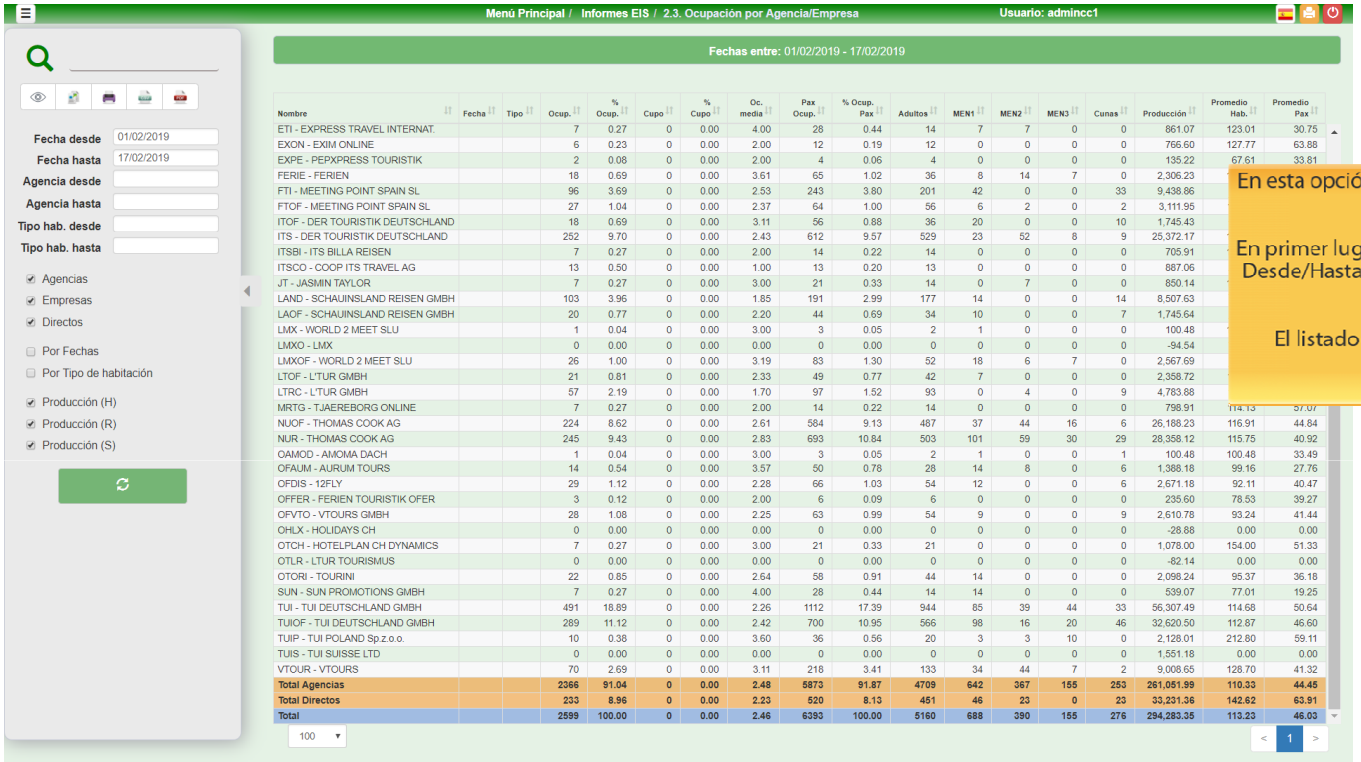

Nombre	Fecha	Tipo	Ocup.	% Ocup.	Cupo	% Cupo	Oc. media	Pax Ocup.	% Ocup. Pax	Adultos	MEN1	MEN2	MEN3	Cunas	Producción	Promedio Hab.	Promedio Pax
ETI - EXPRESS TRAVEL INTERNAT.			7	0.27	0	0.00	4.00	28	0.44	14	7	7	0	0	861.07	123.01	30.75
EXON - EXIM ONLINE			6	0.23	0	0.00	2.00	12	0.19	12	0	0	0	0	766.60	127.77	63.88
EXPE - PEPXPRESS TOURISTIK			2	0.08	0	0.00	2.00	4	0.06	4	0	0	0	0	135.22	67.61	33.81
FERIE - FERIEN			18	0.69	0	0.00	3.61	65	1.02	36	8	14	7	0	2,306.23		
FTI - MEETING POINT SPAIN SL			96	3.69	0	0.00	2.53	243	3.80	201	42	0	0	33	9,438.86		
FTOF - MEETING POINT SPAIN SL			27	1.04	0	0.00	2.37	64	1.00	56	6	2	0	2	3,111.95		
ITOF - DER TOURISTIK DEUTSCHLAND			18	0.69	0	0.00	3.11	56	0.88	36	20	0	0	10	1,745.43		
ITS - DER TOURISTIK DEUTSCHLAND			252	9.70	0	0.00	2.43	612	9.57	529	23	52	8	9	25,372.17		
ITSBI - ITS BILLA REISEN			7	0.27	0	0.00	2.00	14	0.22	14	0	0	0	0	705.91		
ITSCO - COOP ITS TRAVEL AG			13	0.50	0	0.00	1.00	13	0.20	13	0	0	0	0	887.06		
JT - JASMIN TAYLOR			7	0.27	0	0.00	3.00	21	0.33	14	0	7	0	0	850.14		
LAND - SCHAUINSLAND REISEN GMBH			103	3.96	0	0.00	1.85	191	2.99	177	14	0	0	14	8,507.63		
LAOF - SCHAUINSLAND REISEN GMBH			20	0.77	0	0.00	2.20	44	0.69	34	10	0	0	7	1,745.64		
LMX - WORLD 2 MEET SLU			1	0.04	0	0.00	3.00	3	0.05	2	1	0	0	0	100.48		
LMXO - LMX			0	0.00	0	0.00	0.00	0	0.00	0	0	0	0	0	-94.54		
LMXOF - WORLD 2 MEET SLU			26	1.00	0	0.00	3.19	83	1.30	52	18	6	7	0	2,567.69		
LTOF - L'TUR GMBH			21	0.81	0	0.00	2.33	49	0.77	42	7	0	0	0	2,358.72		
LTRC - L'TUR GMBH			57	2.19	0	0.00	1.70	97	1.52	93	0	4	0	9	4,783.88		
MRTG - TJAEREBORG ONLINE			7	0.27	0	0.00	2.00	14	0.22	14	0	0	0	0	798.91	114.13	57.07
NUOF - THOMAS COOK AG			224	8.62	0	0.00	2.61	584	9.13	487	37	44	16	6	26,188.23	116.91	44.84
NUR - THOMAS COOK AG			245	9.43	0	0.00	2.83	693	10.84	503	101	59	30	29	28,358.12	115.75	40.92
OAMOD - AMOMA DACH			1	0.04	0	0.00	3.00	3	0.05	2	1	0	0	1	100.48	100.48	33.49
OFAUM - AURUM TOURS			14	0.54	0	0.00	3.57	50	0.78	28	14	8	0	6	1,388.18	99.16	27.76
OFDIS - 12FLY			29	1.12	0	0.00	2.28	66	1.03	54	12	0	0	6	2,671.18	92.11	40.47
OFFER - FERIEN TOURISTIK OFER			3	0.12	0	0.00	2.00	6	0.09	6	0	0	0	0	235.60	78.53	39.27
OFVTO - VTOURS GMBH			28	1.08	0	0.00	2.25	63	0.99	54	9	0	0	9	2,610.78	93.24	41.44
OHLX - HOLIDAYS CH			0	0.00	0	0.00	0.00	0	0.00	0	0	0	0	0	-28.88	0.00	0.00
OTCH - HOTELPLAN CH DYNAMICS			7	0.27	0	0.00	3.00	21	0.33	21	0	0	0	0	1,078.00	154.00	51.33
OTLR - LTUR TOURISMUS			0	0.00	0	0.00	0.00	0	0.00	0	0	0	0	0	-82.14	0.00	0.00
OTORI - TOURINI			22	0.85	0	0.00	2.64	58	0.91	44	14	0	0	0	2,098.24	95.37	36.18
SUN - SUN PROMOTIONS GMBH			7	0.27	0	0.00	4.00	28	0.44	14	14	0	0	0	539.07	77.01	19.25
TUI - TUI DEUTSCHLAND GMBH			491	18.89	0	0.00	2.26	1112	17.39	944	85	39	44	33	56,307.49	114.68	50.64
TUIOF - TUI DEUTSCHLAND GMBH			289	11.12	0	0.00	2.42	700	10.95	566	98	16	20	46	32,620.50	112.87	46.60
TUIP - TUI POLAND Sp.z.o.o.			10	0.38	0	0.00	3.60	36	0.56	20	3	3	10	0	2,128.01	212.80	59.11
TUIS - TUI SUISSE LTD			0	0.00	0	0.00	0.00	0	0.00	0	0	0	0	0	1,551.18	0.00	0.00
VTOUR - VTOURS			70	2.69	0	0.00	3.11	218	3.41	133	34	44	7	2	9,008.65	128.70	41.32
Total Agencias			**2366**	**91.04**	**0**	**0.00**	**2.48**	**5873**	**91.87**	**4709**	**642**	**367**	**155**	**253**	**261,051.99**	**110.33**	**44.45**
Total Directos			**233**	**8.96**	**0**	**0.00**	**2.23**	**520**	**8.13**	**451**	**46**	**23**	**0**	**23**	**33,231.36**	**142.62**	**63.91**
Total			**2599**	**100.00**	**0**	**0.00**	**2.46**	**6393**	**100.00**	**5160**	**688**	**390**	**155**	**276**	**294,283.35**	**113.23**	**46.03**

En esta opción obtendremos completos informes sobre la ocupación de Agencias y Empresas, pudiéndolo configurar en varios aspectos.

En primer lugar podemos listar Desde/Hasta una fecha, Desde/Hasta una Agencia o Empresa y Desde/Hasta un Tipo de Habitación. Podemos obtener un desglose por Fechas y por Tipos de Habitación y obtener los promedios por Habitación o por Persona.

El listado podrá ser de Agencias, Empresas o Ambas, y en los listados podremos incluir Habitaciones, Régimen y Servicios.

En el listado que se muestra a continuación haremos un desglose por Fechas, obteniendo los Promedios por Habitación, incluyendo la producción de Habitaciones, Régimen y Servicios. Todo esto solamente de Agencias.

E.I.S. Executive Information System

2.4. Ocupación/Producción AGENCIAS/EMPRESAS

En esta opción podremos obtener listados detallados de la producción y ocupación de las Agencias y Empresas, ofreciéndonos las siguientes posibilidades de filtro: Desde/Hasta una Agencia o Empresa determinada, listar Agencias y/o Empresas y listar todos o solo algunos de los tipos de ingresos (Hotel, Régimen, Servicios).

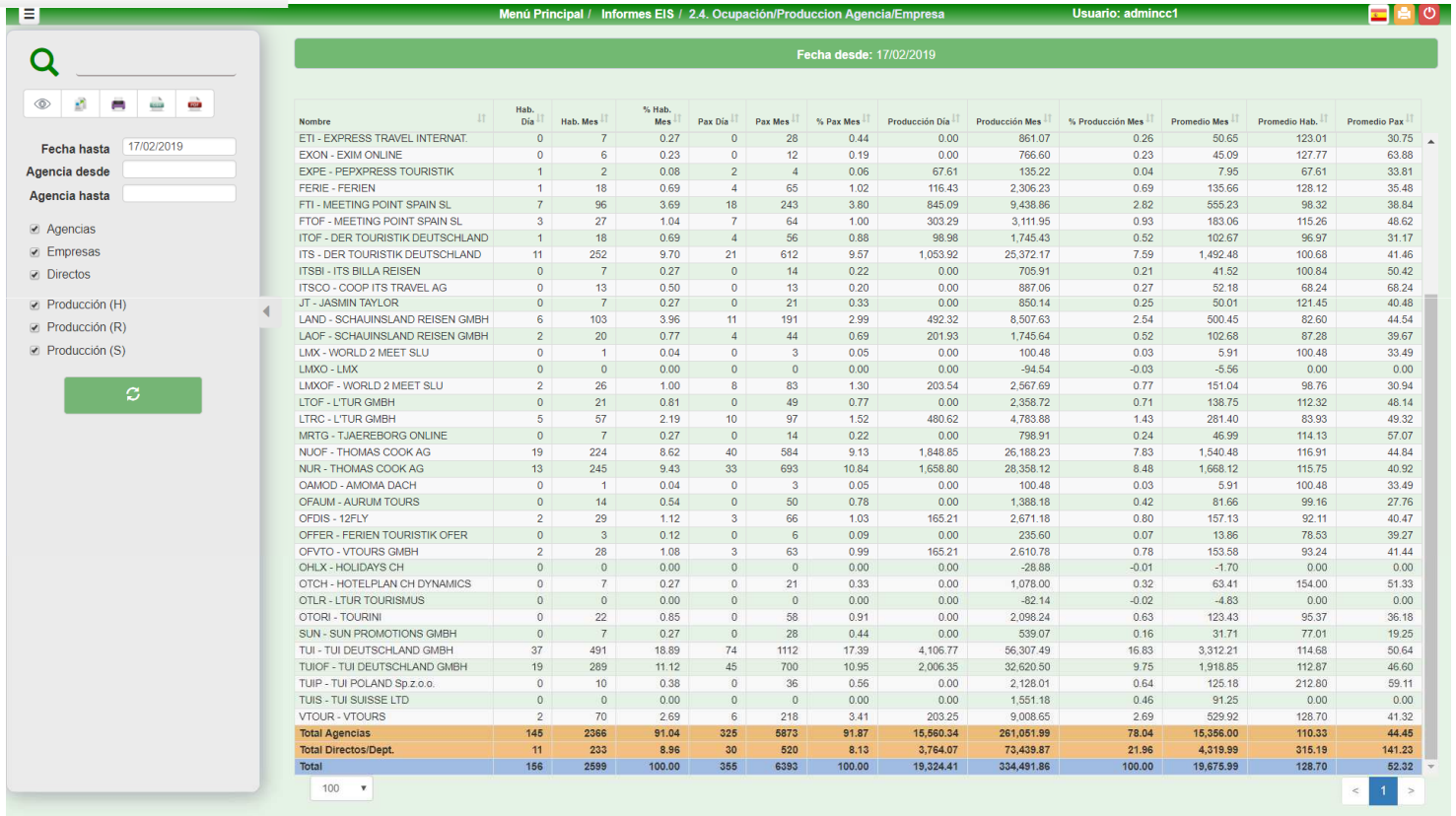

Nombre	Hab. Día	Hab. Mes	% Hab. Mes	Pax Día	Pax Mes	% Pax Mes	Producción Día	Producción Mes	% Producción Mes	Promedio Mes	Promedio Hab.	Promedio Pax
ETI - EXPRESS TRAVEL INTERNAT.	0	7	0.27	0	28	0.44	0.00	861.07	0.26	50.65	123.01	30.75
EXON - EXIM ONLINE	0	6	0.23	0	12	0.19	0.00	766.60	0.23	45.09	127.77	63.88
EXPE - PEPXPRESS TOURISTIK	1	2	0.08	2	4	0.06	67.61	135.22	0.04	7.95	67.61	33.81
FERIE - FERIEN	1	18	0.69	4	65	1.02	116.43	2,306.23	0.69	135.66	128.12	35.48
FTI - MEETING POINT SPAIN SL	7	96	3.69	18	243	3.80	845.09	9,438.86	2.82	555.23	98.32	38.84
FTOF - MEETING POINT SPAIN SL	3	27	1.04	7	64	1.00	303.29	3,111.95	0.93	183.06	115.26	48.62
ITOF - DER TOURISTIK DEUTSCHLAND	1	18	0.69	4	56	0.88	98.98	1,745.43	0.52	102.67	96.97	31.17
ITS - DER TOURISTIK DEUTSCHLAND	11	252	9.70	21	612	9.57	1,053.92	25,372.17	7.59	1,492.48	100.68	41.46
ITSBI - ITS BILLA REISEN	0	7	0.27	0	14	0.22	0.00	705.91	0.21	41.52	100.84	50.42
ITSCO - COOP ITS TRAVEL AG	0	13	0.50	0	13	0.20	0.00	887.06	0.27	52.18	68.24	68.24
JT - JASMIN TAYLOR	0	7	0.27	0	21	0.33	0.00	850.14	0.25	50.01	121.45	40.48
LAND - SCHAUINSLAND REISEN GMBH	6	103	3.96	11	191	2.99	492.32	8,507.63	2.54	500.45	82.60	44.54
LAOF - SCHAUINSLAND REISEN GMBH	2	20	0.77	4	44	0.69	201.93	1,745.64	0.52	102.68	87.28	39.67
LMX - WORLD 2 MEET SLU	0	1	0.04	0	3	0.05	0.00	100.48	0.03	5.91	100.48	33.49
LMXO - LMX	0	0	0.00	0	0	0.00	0.00	-94.54	-0.03	-5.56	0.00	0.00
LMXOF - WORLD 2 MEET SLU	2	26	1.00	8	83	1.30	203.54	2,567.69	0.77	151.04	98.76	30.94
LTOF - L'TUR GMBH	0	21	0.81	0	49	0.77	0.00	2,358.72	0.71	138.75	112.32	48.14
LTRC - L'TUR GMBH	5	57	2.19	10	97	1.52	480.62	4,783.88	1.43	281.40	83.93	49.32
MRTG - TJAEREBORG ONLINE	0	7	0.27	0	14	0.22	0.00	798.91	0.24	46.99	114.13	57.07
NUOF - THOMAS COOK AG	19	224	8.62	40	584	9.13	1,848.85	26,188.23	7.83	1,540.48	116.91	44.84
NUR - THOMAS COOK AG	13	245	9.43	33	693	10.84	1,658.80	28,358.12	8.48	1,668.12	115.75	40.92
OAMOD - AMOMA DACH	0	1	0.04	0	3	0.05	0.00	100.48	0.03	5.91	100.48	33.49
OFAUM - AURUM TOURS	0	14	0.54	0	50	0.78	0.00	1,388.18	0.42	81.66	99.16	27.76
OFDIS - 12FLY	2	29	1.12	3	66	1.03	165.21	2,671.18	0.80	157.13	92.11	40.47
OFFER - FERIEN TOURISTIK OFER	0	3	0.12	0	6	0.09	0.00	235.60	0.07	13.86	78.53	39.27
OFVTO - VTOURS GMBH	2	28	1.08	3	63	0.99	165.21	2,610.78	0.78	153.58	93.24	41.44
OHLX - HOLIDAYS CH	0	0	0.00	0	0	0.00	0.00	-28.88	-0.01	-1.70	0.00	0.00
OTCH - HOTELPLAN CH DYNAMICS	0	7	0.27	0	21	0.33	0.00	1,078.00	0.32	63.41	154.00	51.33
OTLR - LTUR TOURISMUS	0	0	0.00	0	0	0.00	0.00	-82.14	-0.02	-4.83	0.00	0.00
OTORI - TOURINI	0	22	0.85	0	58	0.91	0.00	2,098.24	0.63	123.43	95.37	36.18
SUN - SUN PROMOTIONS GMBH	0	7	0.27	0	28	0.44	0.00	539.07	0.16	31.71	77.01	19.25
TUI - TUI DEUTSCHLAND GMBH	37	491	18.89	74	1112	17.39	4,106.77	56,307.49	16.83	3,312.21	114.68	50.64
TUIOF - TUI DEUTSCHLAND GMBH	19	289	11.12	45	700	10.95	2,006.35	32,620.50	9.75	1,918.85	112.87	46.60
TUIP - TUI POLAND Sp.z.o.o.	0	10	0.38	0	36	0.56	0.00	2,128.01	0.64	125.18	212.80	59.11
TUIS - TUI SUISSE LTD	0	0	0.00	0	0	0.00	0.00	1,551.18	0.46	91.25	0.00	0.00
VTOUR - VTOURS	2	70	2.69	6	218	3.41	203.25	9,008.65	2.69	529.92	128.70	41.32
Total Agencias	**145**	**2366**	**91.04**	**325**	**5873**	**91.87**	**15,560.34**	**261,051.99**	**78.04**	**15,356.00**	**110.33**	**44.45**
Total Directos/Dept.	**11**	**233**	**8.96**	**30**	**520**	**8.13**	**3,764.07**	**73,439.87**	**21.96**	**4,319.99**	**315.19**	**141.23**
Total	**156**	**2599**	**100.00**	**355**	**6393**	**100.00**	**19,324.41**	**334,491.86**	**100.00**	**19,675.99**	**128.70**	**52.32**

E.I.S. Executive Information System

2.5. Ocupación/Producción por Países

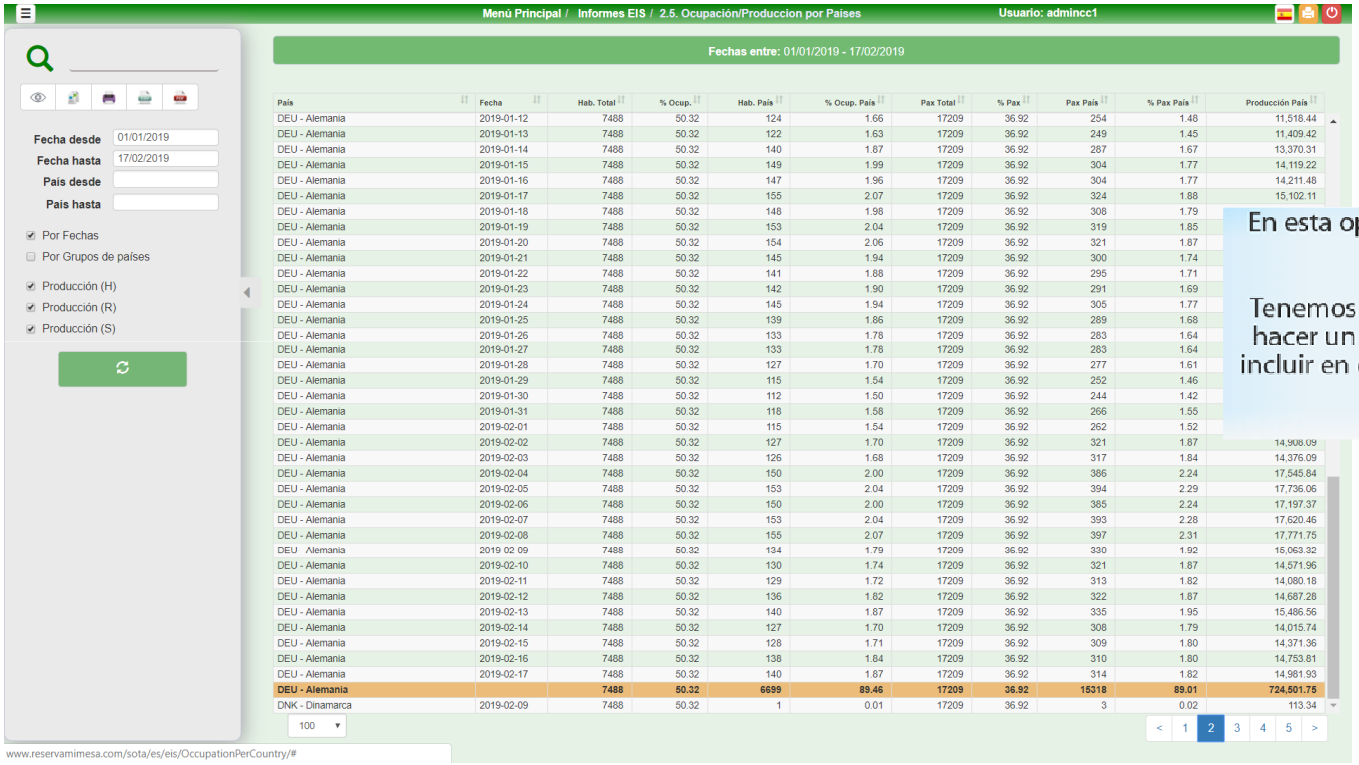

País	Fecha	Hab. Total	% Ocup.	Hab. País	% Ocup. País	Pax Total	% Pax	Pax País	% Pax País	Producción País
DEU - Alemania	2019-01-12	7488	50.32	124	1.66	17209	36.92	254	1.48	11,518.44
DEU - Alemania	2019-01-13	7488	50.32	122	1.63	17209	36.92	249	1.45	11,409.42
DEU - Alemania	2019-01-14	7488	50.32	140	1.87	17209	36.92	287	1.67	13,370.31
DEU - Alemania	2019-01-15	7488	50.32	149	1.99	17209	36.92	304	1.77	14,119.22
DEU - Alemania	2019-01-16	7488	50.32	147	1.96	17209	36.92	304	1.77	14,211.48
DEU - Alemania	2019-01-17	7488	50.32	155	2.07	17209	36.92	324	1.88	15,102.11
DEU - Alemania	2019-01-18	7488	50.32	148	1.98	17209	36.92	308	1.79	
DEU - Alemania	2019-01-19	7488	50.32	153	2.04	17209	36.92	319	1.85	
DEU - Alemania	2019-01-20	7488	50.32	154	2.06	17209	36.92	321	1.87	
DEU - Alemania	2019-01-21	7488	50.32	145	1.94	17209	36.92	300	1.74	
DEU - Alemania	2019-01-22	7488	50.32	141	1.88	17209	36.92	295	1.71	
DEU - Alemania	2019-01-23	7488	50.32	142	1.90	17209	36.92	291	1.69	
DEU - Alemania	2019-01-24	7488	50.32	145	1.94	17209	36.92	305	1.77	
DEU - Alemania	2019-01-25	7488	50.32	139	1.86	17209	36.92	289	1.68	
DEU - Alemania	2019-01-26	7488	50.32	133	1.78	17209	36.92	283	1.64	
DEU - Alemania	2019-01-27	7488	50.32	133	1.78	17209	36.92	283	1.64	
DEU - Alemania	2019-01-28	7488	50.32	127	1.70	17209	36.92	277	1.61	
DEU - Alemania	2019-01-29	7488	50.32	115	1.54	17209	36.92	252	1.46	
DEU - Alemania	2019-01-30	7488	50.32	112	1.50	17209	36.92	244	1.42	
DEU - Alemania	2019-01-31	7488	50.32	118	1.58	17209	36.92	266	1.55	
DEU - Alemania	2019-02-01	7488	50.32	115	1.54	17209	36.92	262	1.52	
DEU - Alemania	2019-02-02	7488	50.32	127	1.70	17209	36.92	321	1.87	14,908.09
DEU - Alemania	2019-02-03	7488	50.32	126	1.68	17209	36.92	317	1.84	14,376.09
DEU - Alemania	2019-02-04	7488	50.32	150	2.00	17209	36.92	386	2.24	17,545.84
DEU - Alemania	2019-02-05	7488	50.32	153	2.04	17209	36.92	394	2.29	17,736.06
DEU - Alemania	2019-02-06	7488	50.32	150	2.00	17209	36.92	385	2.24	17,197.37
DEU - Alemania	2019-02-07	7488	50.32	153	2.04	17209	36.92	393	2.28	17,620.46
DEU - Alemania	2019-02-08	7488	50.32	155	2.07	17209	36.92	397	2.31	17,771.75
DEU - Alemania	2019-02-09	7488	50.32	134	1.79	17209	36.92	330	1.92	15,063.32
DEU - Alemania	2019-02-10	7488	50.32	130	1.74	17209	36.92	321	1.87	14,571.96
DEU - Alemania	2019-02-11	7488	50.32	129	1.72	17209	36.92	313	1.82	14,080.18
DEU - Alemania	2019-02-12	7488	50.32	136	1.82	17209	36.92	322	1.87	14,687.28
DEU - Alemania	2019-02-13	7488	50.32	140	1.87	17209	36.92	335	1.95	15,486.56
DEU - Alemania	2019-02-14	7488	50.32	127	1.70	17209	36.92	308	1.79	14,015.74
DEU - Alemania	2019-02-15	7488	50.32	128	1.71	17209	36.92	309	1.80	14,371.36
DEU - Alemania	2019-02-16	7488	50.32	138	1.84	17209	36.92	310	1.80	14,753.81
DEU - Alemania	2019-02-17	7488	50.32	140	1.87	17209	36.92	314	1.82	14,981.93
DEU - Alemania		**7488**	**50.32**	**6699**	**89.46**	**17209**	**36.92**	**15318**	**89.01**	**724,501.75**
DNK - Dinamarca	2019-02-09	7488	50.32	1	0.01	17209	36.92	3	0.02	113.34

En esta opción podremos obtener los datos recopilados por países, con diferentes opciones de filtrado.

Tenemos la posibilidad de listar Desde/Hasta un país determinado, hacer un desglose por fechas, tomar grupos de países y podremos incluir en el listado los diferentes tipos de producción (Habitaciones, Régimen y Servicios).

E.I.S. Executive Information System

2.8.1 Estudios de producción

Los estudios de Producción se pueden obtener por:

- ✓ **Tarifas**
- ✓ **Canales**
- ✓ **Segmentos**
- ✓ **Canal/Segmento**
- ✓ **Tipo de Cliente**
- ✓ **Países**
- ✓ **Países/Comunidades**

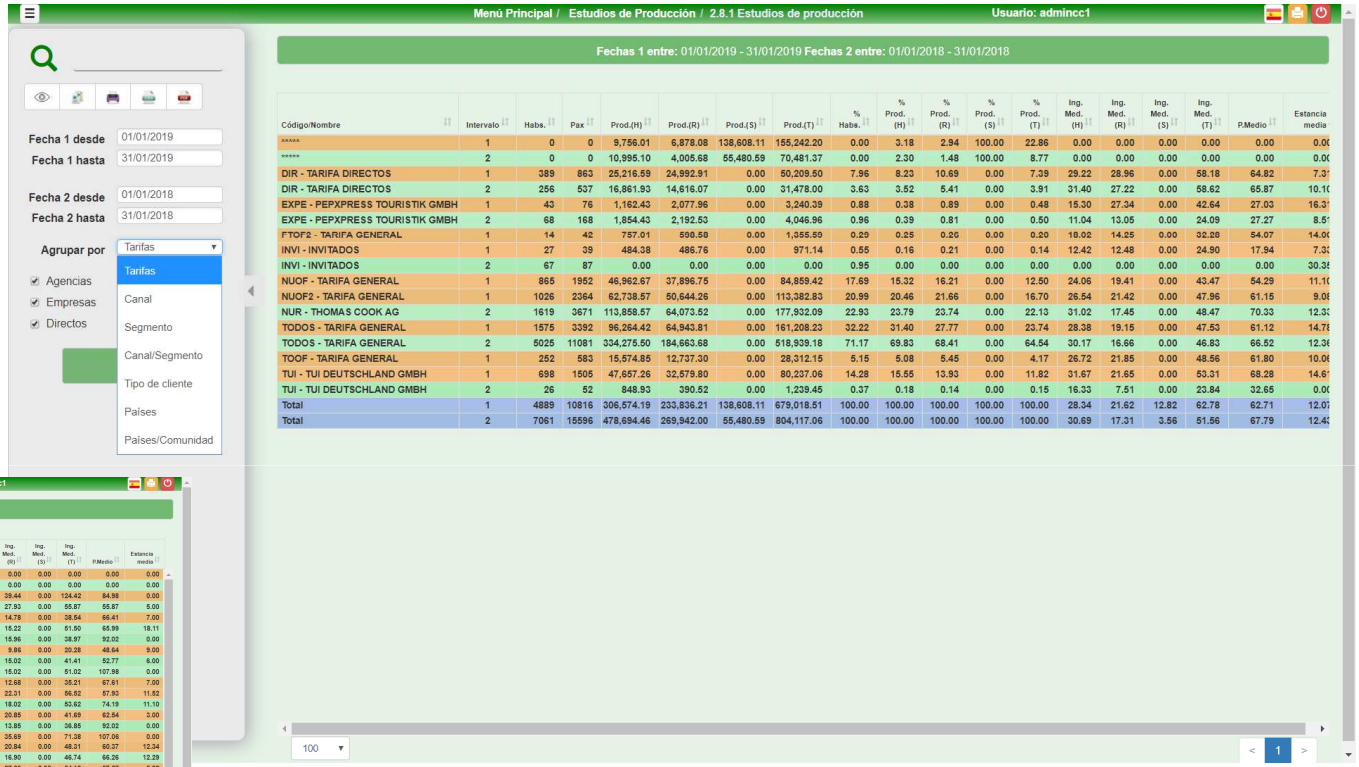

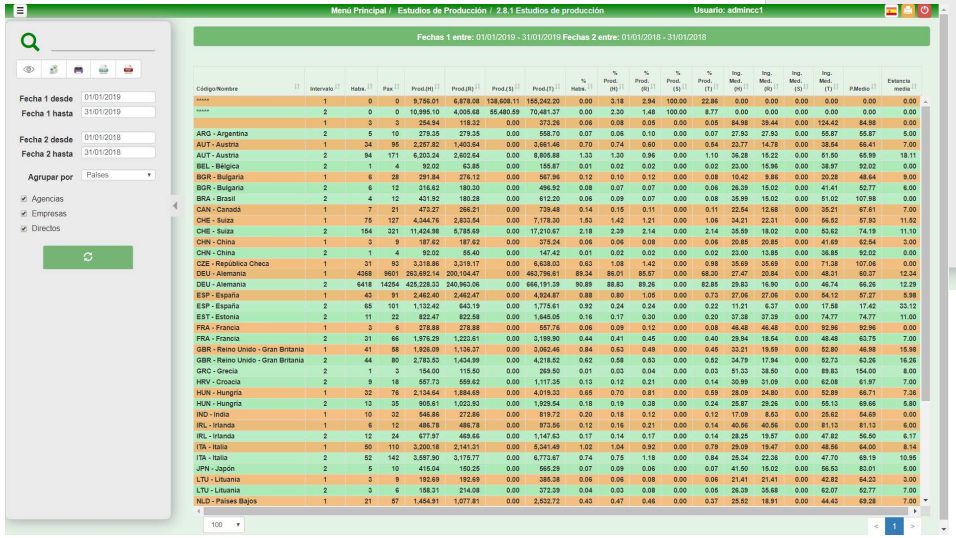

E.I.S. Executive Information System

2.8.8 Estudio de producción por núm. hab.

Menú Principal / Estudios de Producción / 2.8.8 Estudio de producción por núm. hab. Usuario: admincc1

Fechas entre: 01/01/2019 - 31/01/2019

Fecha desde 01/01/2019

Fecha hasta 31/01/2019

Núm. hab.	Habs.	% Total	Pax	% Total	Prod.(H)	% Total	Promedio	Prod.(R)	% Total	Promedio	Prod.($)	% Total	Promedio
Sin estancia	0	0.00	0	0.00	9,756.01	3.18	0.00	6,878.08	2.94	0.00	138,608.11	100.00	0.00
01A	3	0.06	6	0.06	252.39	0.08	42.06	112.68	0.05	18.78	0.00	0.00	0.00
01B	3	0.06	9	0.08	292.95	0.10	32.55	138.03	0.06	15.34	0.00	0.00	0.00
01C	4	0.08	12	0.11	376.32	0.12	31.36	225.36	0.10	18.78	0.00	0.00	0.00
01D	3	0.06	6	0.06	292.95	0.10	48.83	112.68	0.05	18.78	0.00	0.00	0.00
01F	6	0.12	24	0.22	476.05	0.16	19.84	357.21	0.15	14.88	0.00	0.00	0.00
02A	3	0.06	9	0.08	213.48	0.07	23.72	261.15	0.11	29.02	0.00	0.00	0.00
02E	4	0.08	16	0.15	730.48	0.24	45.66	300.48	0.13	18.78	0.00	0.00	0.00
02F	4	0.08	20	0.18	804.08	0.26	40.20	375.60	0.16	18.78	0.00	0.00	0.00
03B	7	0.14	14	0.13	531.45	0.17	37.96	552.09	0.24	39.44	0.00	0.00	0.00
03C	4	0.08	8	0.07	287.84	0.09	35.98	298.96	0.13	37.37	0.00	0.00	0.00
03D	4	0.08	8	0.07	287.84	0.09	35.98	298.96	0.13	37.37	0.00	0.00	0.00
04D	7	0.14	7	0.06	405.15	0.13	57.88	261.59	0.11	37.37	0.00	0.00	0.00
04E	6	0.12	6	0.06	360.55	0.12	60.09	112.68	0.05	18.78	0.00	0.00	0.00
04F	6	0.12	6	0.06	360.55	0.12	60.09	112.68	0.05	18.78	0.00	0.00	0.00
05B	5	0.10	20	0.18	512.45	0.17	25.62	512.50	0.22	25.62	0.00	0.00	0.00
05C	5	0.10	10	0.09	359.80	0.12	35.98	373.70	0.16	37.37	0.00	0.00	0.00
05D	5	0.10	15	0.14	420.65	0.14	28.04	508.90	0.22	33.93	0.00	0.00	0.00
05E	8	0.16	18	0.17	906.72	0.30	50.37	942.78	0.40	52.38	0.00	0.00	0.00
05F	3	0.06	6	0.06	278.88	0.09	46.48	278.88	0.12	46.48	0.00	0.00	0.00
06A	5	0.10	20	0.18	505.85	0.17	25.29	505.85	0.22	25.29	0.00	0.00	0.00
06B	5	0.10	10	0.09	400.40	0.13	40.04	400.40	0.17	40.04	0.00	0.00	0.00
06C	1	0.02	2	0.02	100.47	0.03	50.24	37.56	0.02	18.78	0.00	0.00	0.00
06D	1	0.02	2	0.02	100.47	0.03	50.24	37.56	0.02	18.78	0.00	0.00	0.00
06E	3	0.06	3	0.03	0.00	0.00	0.00	112.11	0.05	37.37	0.00	0.00	0.00
06F	3	0.06	15	0.14	492.66	0.16	32.84	465.63	0.20	31.04	0.00	0.00	0.00
07A	6	0.12	12	0.11	405.90	0.13	33.82	225.36	0.10	18.78	0.00	0.00	0.00
07B	6	0.12	12	0.11	405.90	0.13	33.82	225.36	0.10	18.78	0.00	0.00	0.00
07D	6	0.12	18	0.17	476.05	0.16	26.45	607.30	0.26	33.74	0.00	0.00	0.00
07E	7	0.14	21	0.19	708.00	0.23	33.71	-413.13	-0.18	-19.67	0.00	0.00	0.00
07F	7	0.14	7	0.06	405.15	0.13	57.88	131.46	0.06	18.78	0.00	0.00	0.00
08A	8	0.16	30	0.28	586.85	0.19	19.56	445.01	0.19	14.83	0.00	0.00	0.00
08D	2	0.04	6	0.06	320.00	0.10	53.33	320.00	0.14	53.33	0.00	0.00	0.00
08E	1	0.02	1	0.01	63.19	0.02	63.19	37.37	0.02	37.37	0.00	0.00	0.00
08F	1	0.02	2	0.02	71.96	0.02	35.98	74.74	0.03	37.37	0.00	0.00	0.00
09A	2	0.04	6	0.06	188.16	0.06	31.36	112.68	0.05	18.78	0.00	0.00	0.00
09B	6	0.12	12	0.11	553.98	0.18	46.17	225.36	0.10	18.78	0.00	0.00	0.00
09E	6	0.12	24	0.22	476.05	0.16	19.84	357.21	0.15	14.88	0.00	0.00	0.00
09F	4	0.08	16	0.15	336.52	0.11	21.03	241.52	0.10	15.10	0.00	0.00	0.00

100

< 1 2 3 >

E.I.S. Executive Information System

2.8.8 Estudio de producción por núm. hab. // 2.8.9 Estudio de producción por tipo de hab.

Menú Principal / Estudios de Producción / 2.8.8 Estudio de producción por núm. hab. Usuario: admincc1

Fecha desde 01/01/2019
Fecha hasta 31/01/2019

Fechas entre: 01/01/2019 - 31/01/2019

Núm. hab.	Habs.	% Total	Pax	% Total	Prod.(H)	% Total	Promedio	Prod.(R)	% Total	Promedio	Prod.($)	% Total	Promedio
Sin estancia	0	0.00	0	0.00	9,756.01	3.18	0.00	6,878.08	2.94	0.00	138,608.11	100.00	0.00
01A	3	0.06	6	0.06	252.39	0.08	42.06	112.68	0.05	18.78	0.00	0.00	0.00
01B	3	0.06	9	0.08	292.95	0.10	32.55	138.03	0.06	15.34	0.00	0.00	0.00
01C	4	0.08	12	0.11	376.32	0.12	31.36	225.36	0.10	18.78	0.00	0.00	0.00
01D	3	0.06	6	0.06	292.95	0.10	48.83	112.68	0.05	18.78	0.00	0.00	0.00
01F	6	0.12	24	0.22	476.05	0.16	19.84	357.21	0.15	14.88	0.00	0.00	0.00
02A	3	0.06	9	0.08	213.48	0.07	23.72	261.15	0.11	29.02	0.00	0.00	0.00
02E	4	0.08	16	0.15	730.48	0.24	45.66	300.48	0.13	18.78	0.00	0.00	0.00
02F	4	0.08	20	0.18	804.08	0.26	40.20	375.60	0.16	18.78	0.00	0.00	0.00
03B	7	0.14	14	0.13	531.45	0.17	37.96	552.09	0.24	39.44	0.00	0.00	0.00
03C	4	0.08	8	0.07	287.84	0.09	35.98	298.96	0.13	37.37	0.00	0.00	0.00
03D	4	0.08	8	0.07	287.84	0.09	35.98	298.96	0.13	37.37	0.00	0.00	0.00
04D	7	0.14	7	0.06	405.15	0.13	57.88	261.59	0.11	37.37	0.00	0.00	0.00
04E	6	0.12	6	0.06	360.55	0.12	60.09	112.68	0.05	18.78	0.00	0.00	0.00
04F	6	0.12	6	0.06	360.55	0.12	60.09	112.68	0.05	18.78	0.00	0.00	0.00
05B	5	0.10	20	0.18	512.45	0.17	25.62	512.50	0.22	25.62	0.00	0.00	0.00
05C	5	0.10	10	0.09	359.80	0.12	35.98	373.70	0.16	37.37	0.00	0.00	0.00
05D	5	0.10	15	0.14	420.65	0.14	28.04	508.90	0.22	33.93	0.00	0.00	0.00
05E	8	0.16	18	0.17	906.72	0.30	50.37	942.78	0.40	52.38			
05F	3	0.06	6	0.06	278.88	0.09	46.48	278.88	0.12	46.48			
06A	5	0.10	20	0.18	505.85	0.17	25.29	505.85	0.22	25.29			
06B	5	0.10	10	0.09	400.40	0.13	40.04	400.40	0.17	40.04			
06C	1	0.02	2	0.02	100.47	0.03	50.24	37.56	0.02	18.78			
06D	1	0.02	2	0.02	100.47	0.03	50.24	37.56	0.02	18.78			
06E	3	0.06	3	0.03	0.00	0.00	0.00	112.11	0.05	37.37			
06F	3	0.06	15	0.14	492.66	0.16	32.84	465.63	0.20	31.04			
07A	6	0.12	12	0.11	405.90	0.13	33.82	225.36	0.10	18.78			
07B	6	0.12	12	0.11	405.90	0.13	33.82	225.36	0.10	18.78			
07D	6	0.12	18	0.17	476.05	0.16	26.45	607.30	0.26	33.74			
07E	7	0.14	21	0.19	708.00	0.23	33.71	-413.13	-0.18	-19.67			
07F	7	0.14	7	0.06	405.15	0.13	57.88	131.46	0.06	18.78			
08A	8	0.16	30	0.28	566.60	0.19	19.06	445.01	0.19	14.83			
08D	2	0.04	6	0.06	320.00	0.10	53.33	320.00	0.14	53.33			
08E	1	0.02	1	0.01	63.19	0.02	63.19	37.37	0.02	37.37			
08F	1	0.02	2	0.02	71.96	0.02	35.98	74.74	0.03	37.37			
09A	2	0.04	6	0.06	188.16	0.06	31.36	112.68	0.05	18.78			
09B	6	0.12	12	0.11	553.98	0.18	46.17	225.36	0.10	18.78			
09E	6	0.12	24	0.22	476.05	0.16	19.84	357.21	0.15	14.88			
09F	4	0.08	16	0.15	336.52	0.11	21.03	241.52	0.10	15.10			

100

Menú Principal / Estudios de Producción / 2.8.9 Estudio de producción por tipo de hab. Usuario: admincc1

Fecha desde 01/01/2019
Fecha hasta 31/01/2019

Fechas entre: 01/01/2019 - 31/01/2019

Tipo hab.	Habs.	% Total	Pax	% Total	Prod.(H)	% Total	Promedio	Prod.(R)	% Total	Promedio	Prod.($)	% Total	Promedio
Sin estancia	0	0.00	0	0.00	9,756.01	3.18	0.00	6,878.08	2.94	0.00	138,608.11	100.00	0.00
A	2701	55.25	5594	51.72	144,403.16	47.10	25.81	120,025.91	51.33	21.46	0.00	0.00	0.00
B	529	10.82	1212	11.21	31,076.58	10.14	25.64	22,990.86	9.83	18.97	0.00	0.00	0.00
C	1455	29.76	3259	30.13	98,206.88	32.03	30.13	65,717.61	28.10	20.16	0.00	0.00	0.00
D	20	0.41	86	0.80	2,633.75	0.86	30.63	2,024.25	0.87	23.54	0.00	0.00	0.00
E	180	3.68	653	6.04	20,121.49	6.56	30.81	15,974.14	6.83	24.46	0.00	0.00	0.00
L	4	0.08	12	0.11	376.32	0.12	31.36	225.36	0.10	18.78	0.00	0.00	0.00
Total	**4889**	**100.00**	**10816**	**100.00**	**306,574.19**	**100.00**	**28.34**	**233,836.21**	**100.00**	**21.62**	**138,608.11**	**100.00**	**12.82**

100 < 1 >