Pickup

1.4.1. Evolución histórica booking
1.4.2. Pick-up (Evolución del booking)
1.4.3. Evolución del pick-up anual

1.4.5. Pick-up por meses
1.4.6. Pick-up a fecha determinada
1.4.7. Predicciones sobre el pick-up

Pickup

1.4.1. Evolución histórica booking

Nos dará siempre la foto finish del día de hoy, con respecto al día que comparemos y comparándolo con el día del "año anterior" equivalente al día de hoy

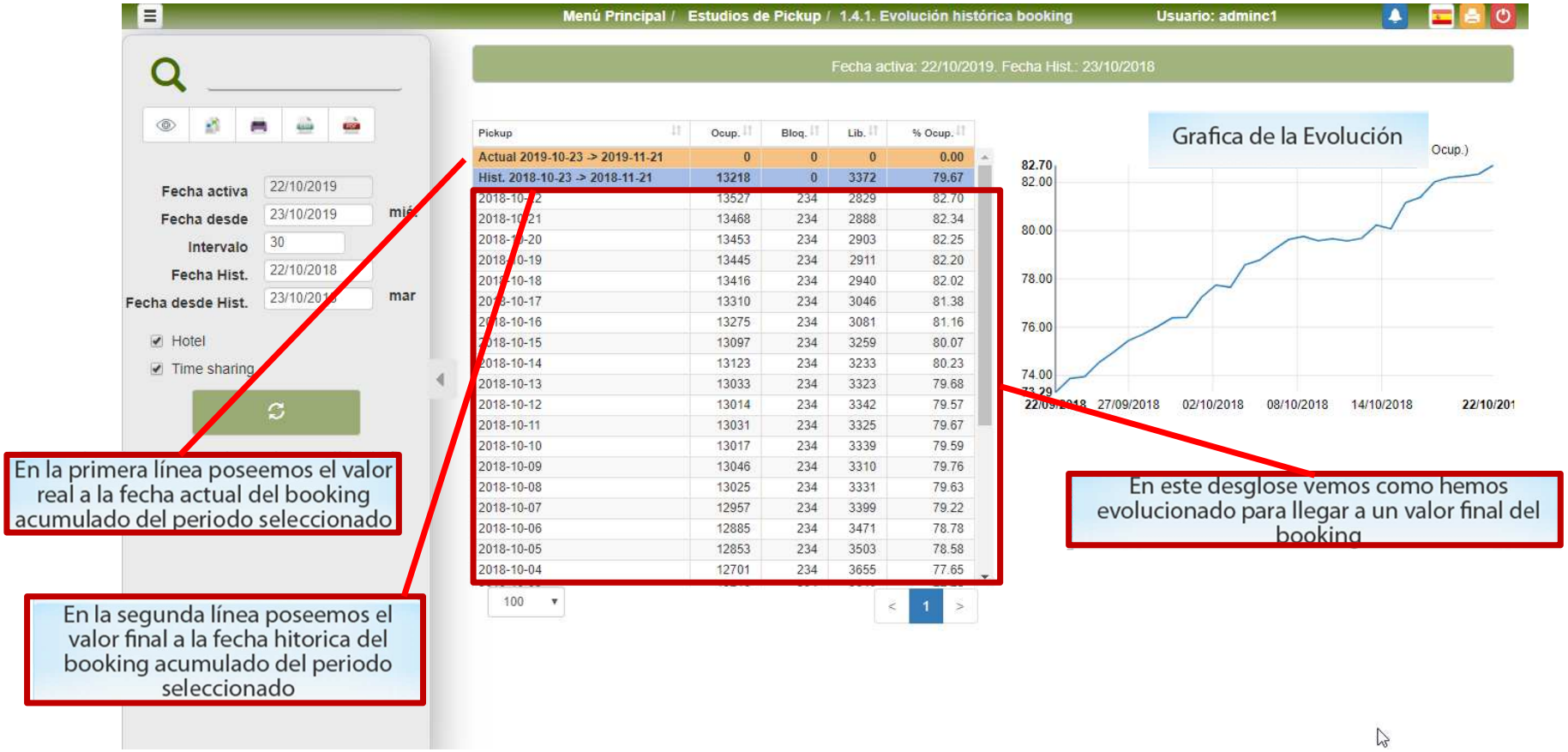

Pickup

1.4.2. Pick-up (Evolución del booking)

Nos dará siempre la foto finish de los últimos 30 días, con respecto al día que comparemos y comparándolo con los días del "año anterior" equivalente al día de hoy

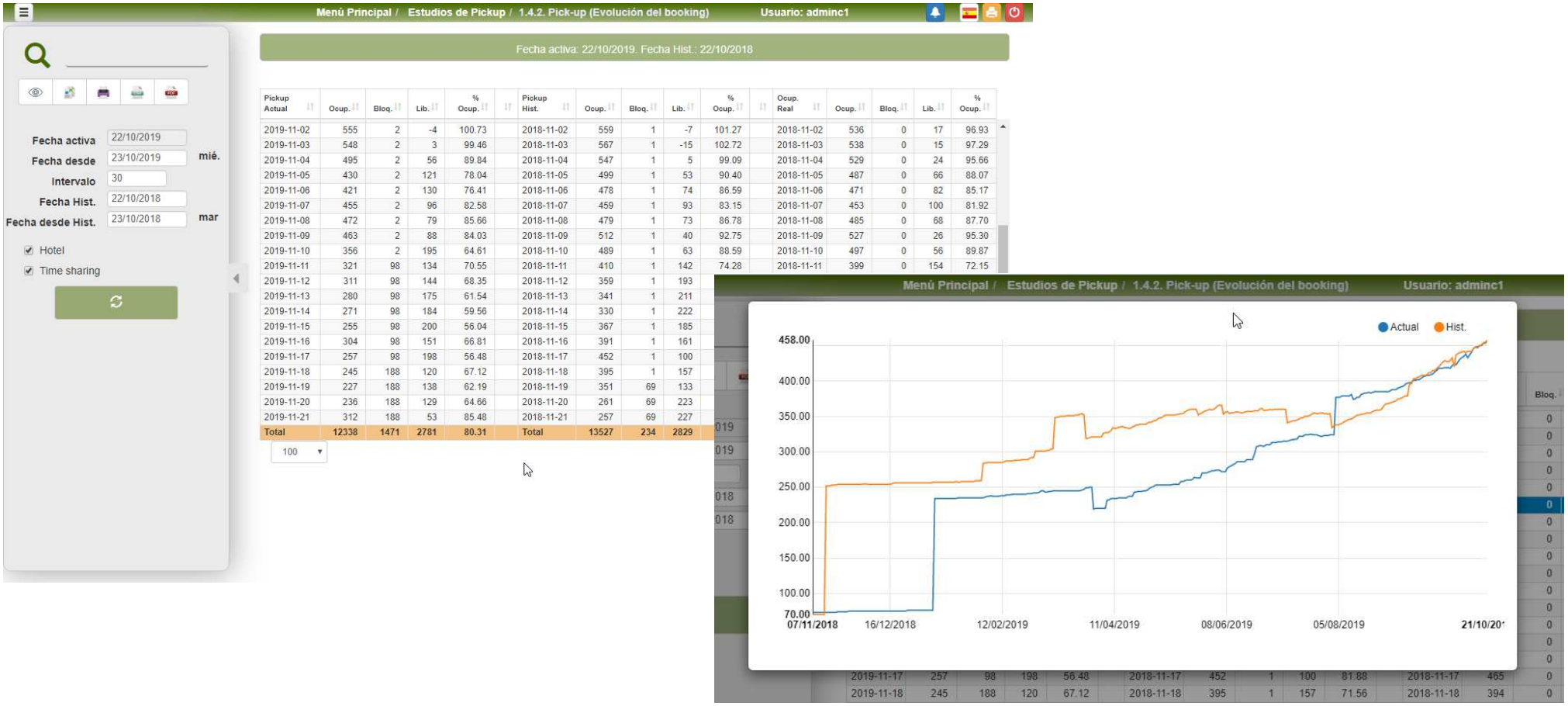

Pickup Actual	Ocup.	Bloq.	Lib.	% Ocup.	Pickup Hist.	Ocup.	Bloq.	Lib.	% Ocup.	Ocup. Real	Ocup.	Bloq.	Lib.	% Ocup.
2019-11-02	555	2	-4	100.73	2018-11-02	559	1	-7	101.27	2018-11-02	536	0	17	96.93
2019-11-03	548	2	3	99.46	2018-11-03	567	1	-15	102.72	2018-11-03	538	0	15	97.29
2019-11-04	495	2	56	89.84	2018-11-04	547	1	5	99.09	2018-11-04	529	0	24	95.66
2019-11-05	430	2	121	78.04	2018-11-05	499	1	53	90.40	2018-11-05	487	0	66	88.07
2019-11-06	421	2	130	76.41	2018-11-06	478	1	74	86.59	2018-11-06	471	0	82	85.17
2019-11-07	455	2	96	82.58	2018-11-07	459	1	93	83.15	2018-11-07	453	0	100	81.92
2019-11-08	472	2	79	85.66	2018-11-08	479	1	73	86.78	2018-11-08	485	0	68	87.70
2019-11-09	463	2	88	84.03	2018-11-09	512	1	40	92.75	2018-11-09	527	0	26	95.30
2019-11-10	356	2	195	64.61	2018-11-10	489	1	63	88.59	2018-11-10	497	0	56	89.87
2019-11-11	321	98	134	70.55	2018-11-11	410	1	142	74.28	2018-11-11	399	0	154	72.15
2019-11-12	311	98	144	68.35	2018-11-12	359	1	193						
2019-11-13	280	98	175	61.54	2018-11-13	341	1	211						
2019-11-14	271	98	184	59.56	2018-11-14	330	1	222						
2019-11-15	255	98	200	56.04	2018-11-15	367	1	185						
2019-11-16	304	98	151	66.81	2018-11-16	391	1	161						
2019-11-17	257	98	198	56.48	2018-11-17	452	1	100						
2019-11-18	245	188	120	67.12	2018-11-18	395	1	157						
2019-11-19	227	188	138	62.19	2018-11-19	351	69	133						
2019-11-20	236	188	129	64.66	2018-11-20	261	69	223						
2019-11-21	312	188	53	85.48	2018-11-21	257	69	227						
Total	12338	1471	2781	80.31	Total	13527	234	2829						

Pickup

1.4.3. Evolución del pickup anual

Foto finish al día de hoy de las 52 semanas del año

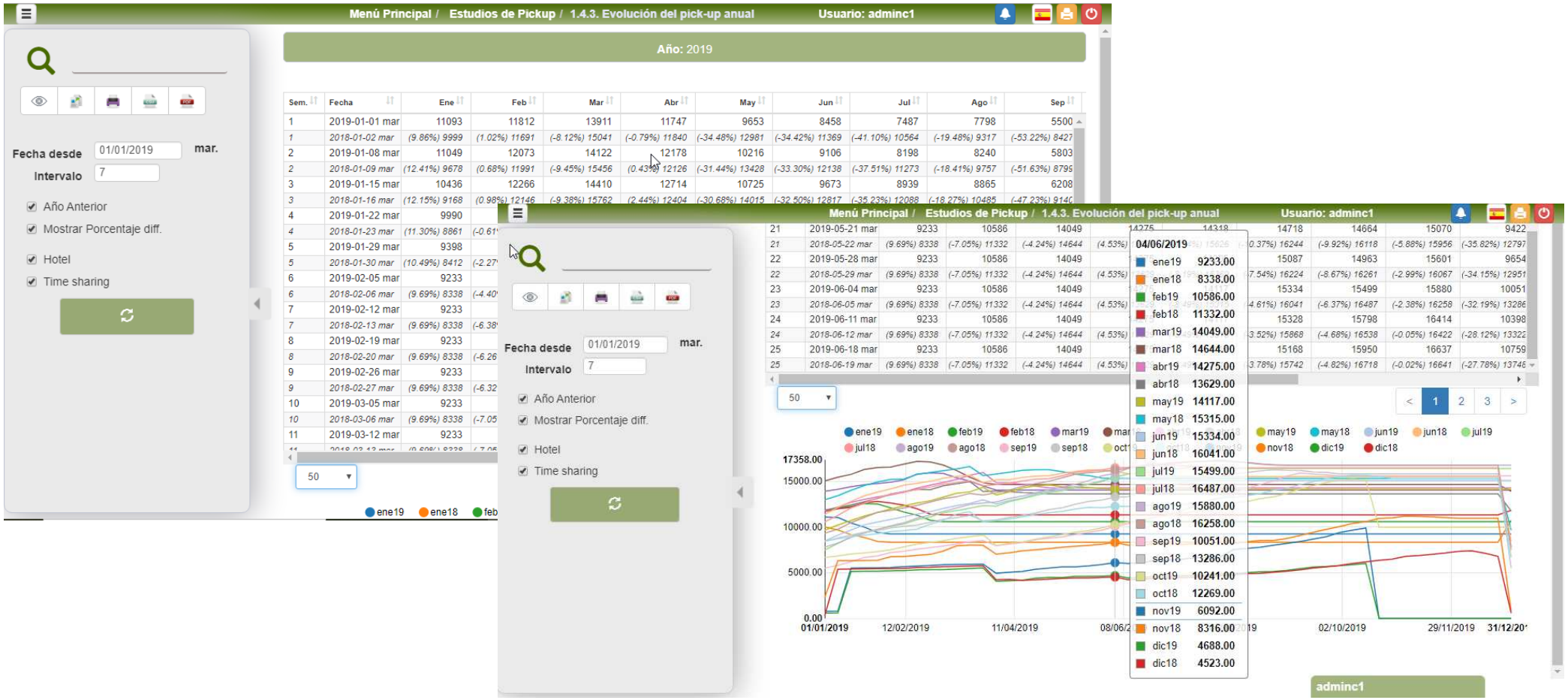

Pickup

Revenue - Pick-up

En este caso ya no hablamos de Pick-up de ocupación si no de la evolución que hayan tenido tarifas, canales, segmentos,
En Class One no hay límites de análisis para los ingresos. Predicción del pick-up desde cualquier óptica

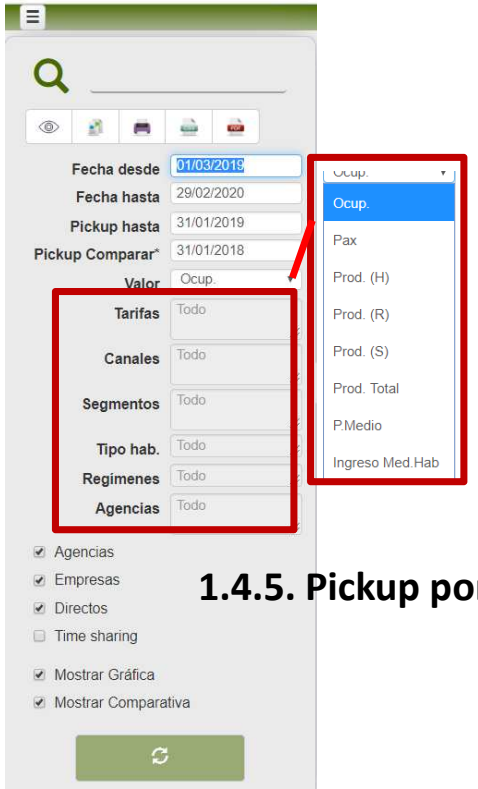

1.4.5. Pickup por meses

1.4.6. Pickup a fecha determinada

1.4.7. Predicciones sobre el pickup

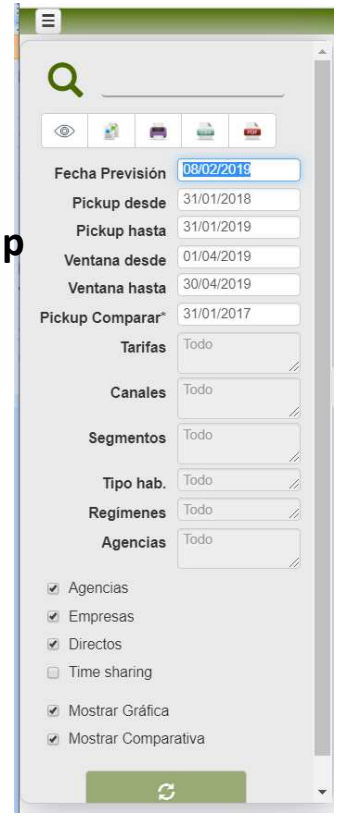

Pickup
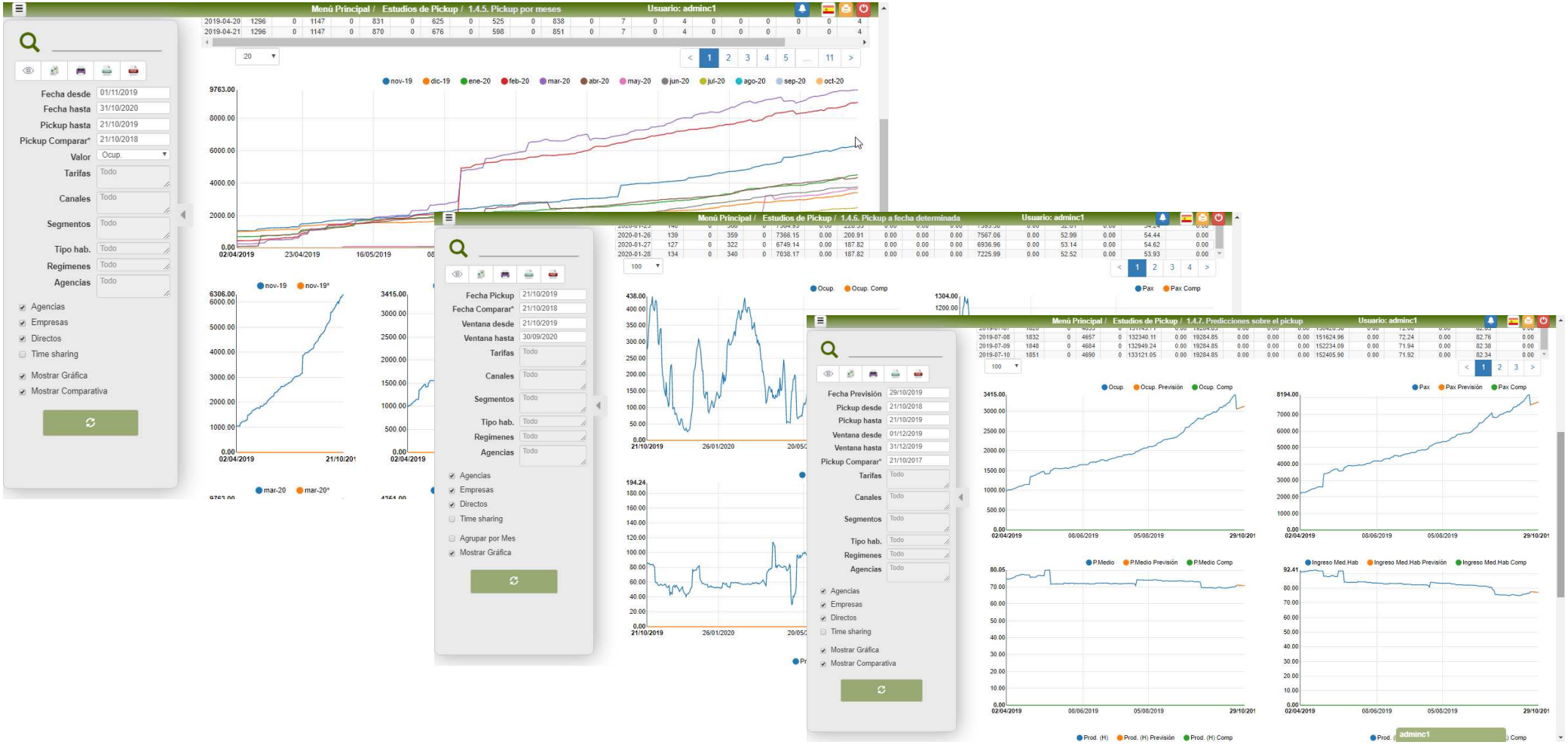
Revenue - Pick-up