



MODULO de C.R.M.

7.3. TOP - BOTTOM 10 por CLIENTES

Mayo 2.016

18 de Mayo de 2.016



MODULO de C.R.M.

7.3. TOP - BOTTOM 10 por CLIENTES.



A través de este menú accederemos al TOP/BOTTOM 10 de clientes entre dos fechas determinadas y filtrando Agencias y/o Empresas y/o Directos.

Podemos imprimir el listado resultante.

MODULO de C.R.M.

7.3. TOP - BOTTOM 10 por CLIENTES.



CLIENTES TOP-10 & BOTTOM-10

Agencias
 Empresas
 Directos

Desde Fecha: 01-06-2010

Hasta Fecha: 01-07-2010

	Codigo	Nombre	N.Hab.	Prod. H	Prod. R	Prod. S	Prod. Tot	% Hab.	%Prod.H	%Prod.R	%Prod.S	%Prod.Ti
1			0	510.00	0.00	5.144.75	5.654.75	0.00	0.29	0.00	9.00	2
2	A	ABREU ABREU VIAGENS S.A	1	98.75	26.16	0.00	124.91	0.03	0.06	0.07	0.00	0
3	A	AMEBA AMERICAN EXPRESS BARCELO	1	80.00	13.08	0.00	93.08	0.03	0.05	0.03	0.00	0
4	A	ARAN AMERICAN EXPRESS BARCELO	373	0.00	13.08	0.00	13.08	11.55	0.00	0.03	0.00	0
5	A	ATLAN VIAJES ATLANTICO S.A	6	404.00	56.00	132.20	592.20	0.19	0.23	0.15	0.23	0
6	A	ATLAT ATLANTA DMC/EVENTS SPAIN	15	1.446.84	353.16	0.00	1.800.00	0.46	0.83	0.94	0.00	0
7	A	BARCE VIAJES BARCELA SL	4	255.44	83.68	0.00	339.12	0.12	0.15	0.22	0.00	0
8	A	BELAI BELAIR TRAVEL & TOURISM	50	3.247.68	1.500.48	0.00	4.748.16	1.55	1.87	3.98	0.00	1
9	A	CATED VIAJES CATEDRAL S.L	62	3.696.06	1.563.00	0.00	5.259.06	1.92	2.13	4.15	0.00	1
10	A	CNTVL CN TRAVEL	54	2.627.32	1.484.18	11.86	4.123.36	1.67	1.51	3.94	0.02	1
11	A	COANE VIATGES COANEGRA S.L	2	180.00	51.94	0.00	231.94	0.06	0.10	0.14	0.00	0
12	A	CORTE EL CORTE INGLES NP 368704	115	10.612.93	1.489.29	49.88	12.152.10	3.56	6.11	3.95	0.09	4
13	A	COSTA GRUPO MAS CLUB SPAIN S.L	19	1.044.37	508.60	0.00	1.552.97	0.59	0.60	1.35	0.00	0
14	A	CWT CARLSON WAGONLIT TRAVEL	7	350.00	36.16	0.00	386.16	0.22	0.20	0.10	0.00	0
15	A	FSP FULL SERVICES PORTUGAL	26	1.246.13	995.40	0.00	2.241.53	0.81	0.72	2.64	0.00	0
16	A	GULLV GULLIVER'S TRAVEL ASSOCIA	67	3.074.94	1.704.70	8.61	4.788.25	2.07	1.77	4.52	0.02	1
17	A	HOTUS HOTUSA	2	140.00	0.00	0.00	140.00	0.08	0.08	0.08	0.00	0
18	A	HTLBD HOTELBEDS PRODUCT SLU7194	44	3.578.70	313.92	2.71	3.895.33	1.36	2.06	0.83	0.00	1
19	A	IBERI VIAJES IBERIA S.A	18	1.931.18	176.74	0.00	2.107.92	0.56	1.11	0.47	0.00	0
20	A	ITERM ITERMAR S.R.L	32	2.068.34	1.603.70	0.00	3.672.04	0.99	1.19	4.26	0.00	1
21	A	JOEWA JOE WALSH TOURS	87	5.251.77	2.203.83	0.00	7.455.60	2.69	3.02	5.85	0.00	2
22	A	LONGO VIAJES LONGORIA SL	20	2.376.00	220.00	0.00	2.596.00	0.62	1.37	0.58	0.00	0
23	A	MALAT MALATESTA VIAGGI SpA	12	1.053.56	605.92	1.82	1.661.30	0.37	0.61	1.61	0.00	0

Una vez calculado todos, pulsemos el botón de OK

MODULO de C.R.M.



7.3. TOP - BOTTOM 10 por CLIENTES.

CLIENTES TOP 10 & BOTTOM 10 01-06-2010 - 01-07-2010

TOP 10 N.Hab. (1-10)

TOP 10 Prod.Tot (1-10)

TOP 10 N.Hab. (1-10)				
	Codigo	Nombre	N.Hab.	Pro
1	A	ARAN AMERICAN EXPRES...	373	
2	A	OPERA OPERA ROMANA PE...	128	1
3	A	SERCH SAGATU AS.COMER...	120	1
4	A	CORTE EL CORTE INGLES ...	115	1
5	A	JOEWA JOE WALSH TOURS...	87	

TOP 10 Prod.Tot (1-10)				
	Codigo	Nombre	Prod.Tot	N.
1	A	CORTE EL CORTE INGLES ...	12.152,10	
			11.290,43	
			11.150,16	
			8.172,62	
			7.989,90	

Donde podremos ver de manera clara toda la información.

Las gráficas, que pueden ser de pastel o de barras, nos indican el TOP y BOTTOM 10 por número de habitación y producción total. En la izquierda de la pantalla tenemos los datos desglosados.

Asimismo, la información podremos visualizarla de la Producción y Alojamiento, de Comidas y bebidas, de otros servicios o bien la producción total, que es la que se muestra por defecto.

Presionando el botón **TJERA**, podemos copiar las gráficas para pegarlas por ejemplo en un documento de texto.

BOTTOM 10 N.Hab. (1-10)

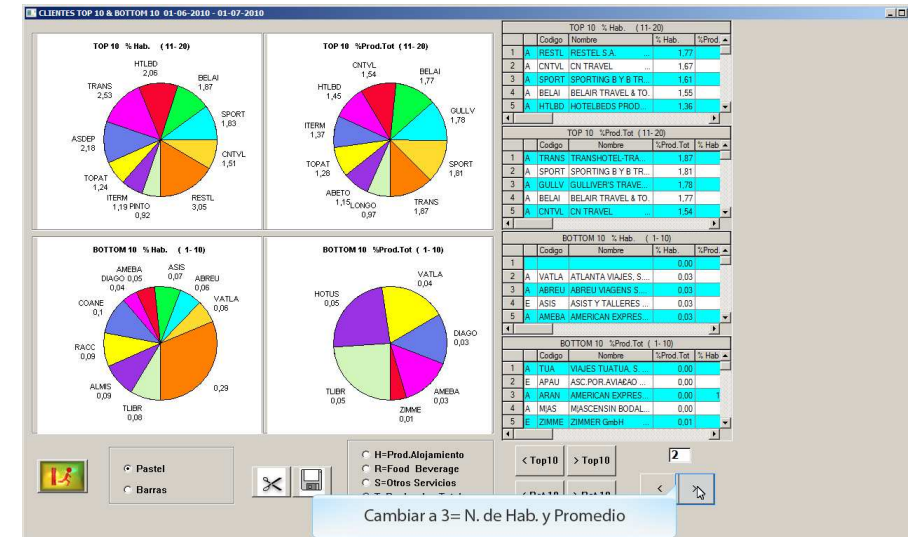
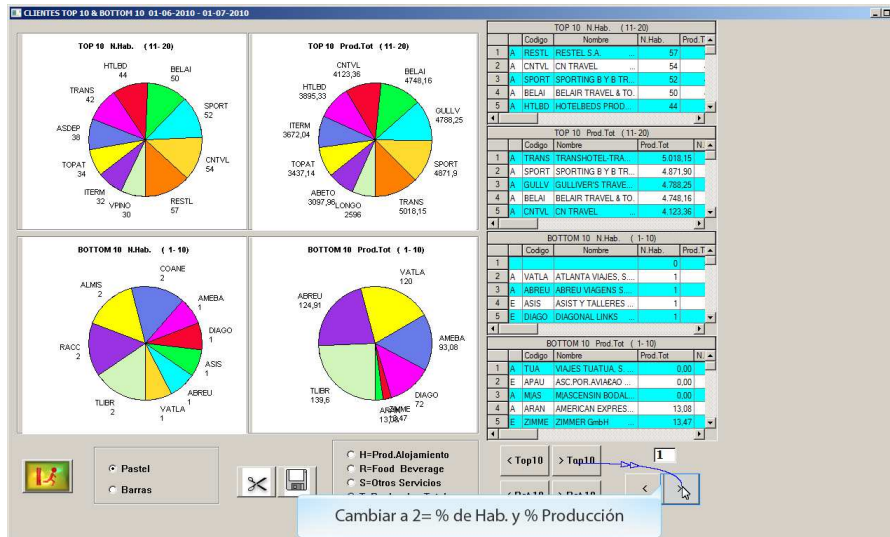
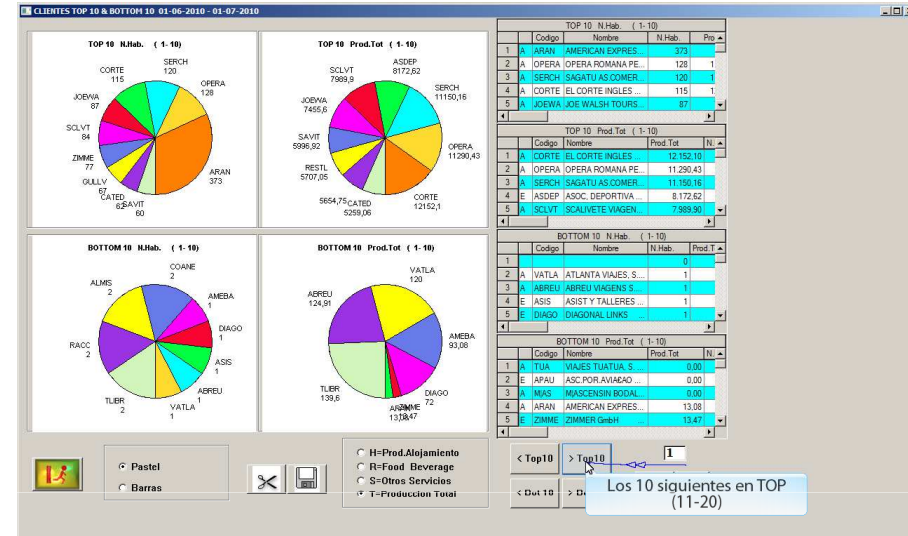
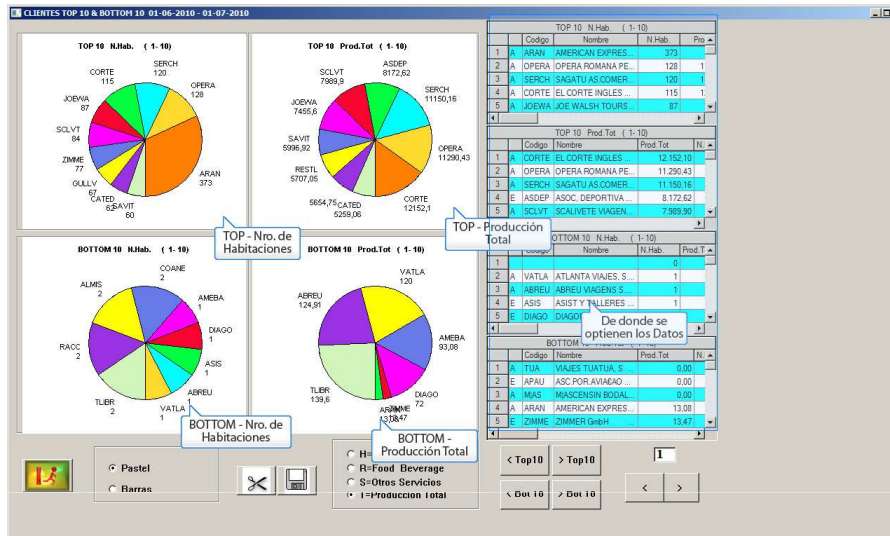
BOTTOM 10 Prod.Tot (1-10)

BOTTOM 10 Prod.Tot (1-10)				
	Codigo	Nombre	Prod.Tot	N.
1	A	TUA VIAJES TUATUA, S....	0,00	
2	E	APAU ASC.POR.AVIA&AO ...	0,00	
3	A	MJAS MASCENSIN BODAL...	0,00	
4	A	ARAN AMERICAN EXPRES...	13,08	
5	E	ZIMME ZIMMER GmbH ...	13,47	

H=Prod.Alojamiento
 R=Food Beverage
 S=Otros Servicios
 T=Produccion Total

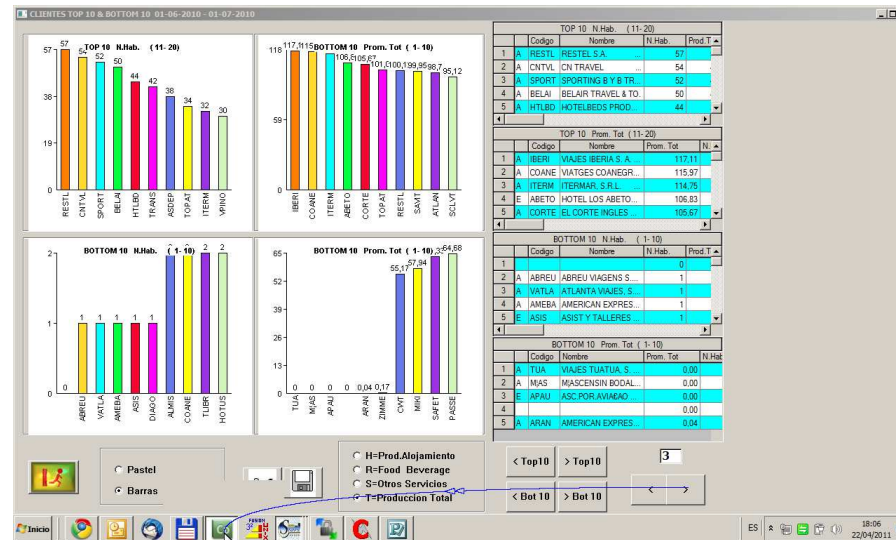
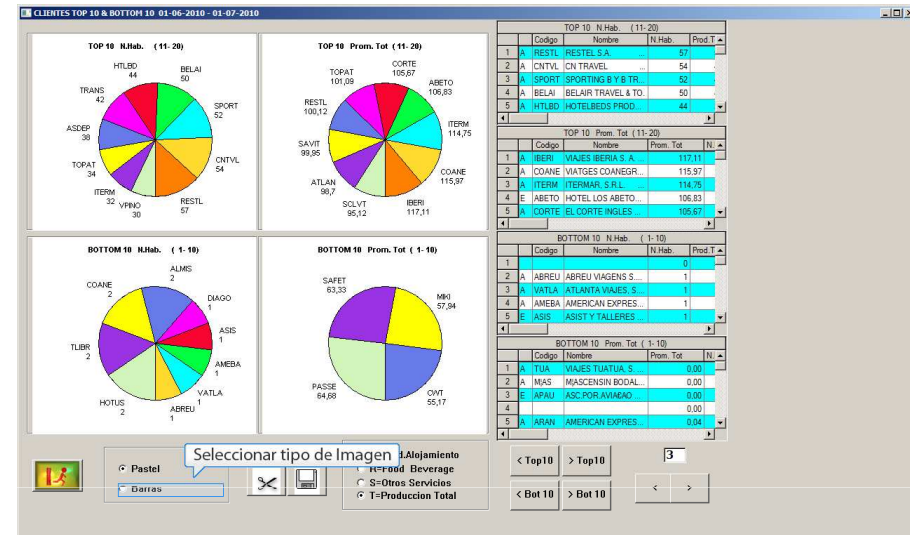
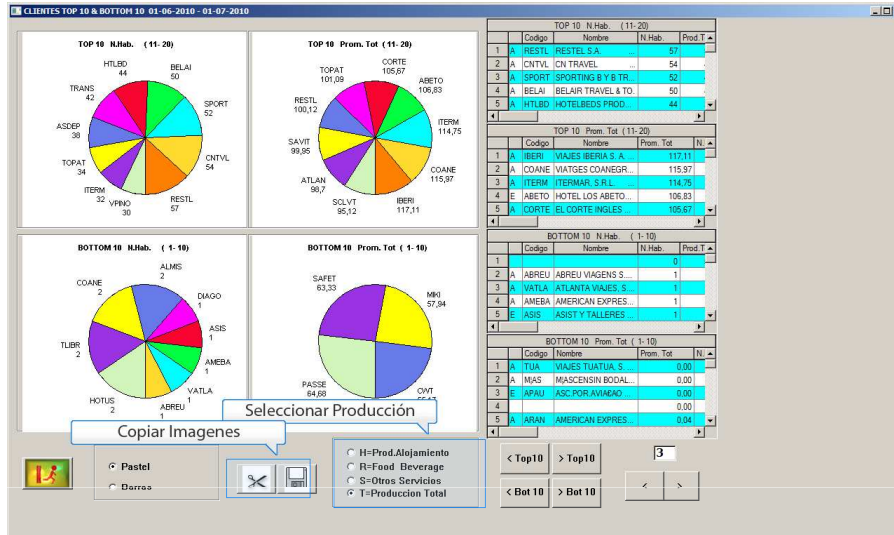
MODULO de C.R.M.

7.3. TOP - BOTTOM 10 por CLIENTES.



MODULO de C.R.M.

7.3. TOP - BOTTOM 10 por CLIENTES.





Disclaimer

El presente informe/documento es estrictamente confidencial y de uso interno de la Sociedad, y no podrá ser entregado, ni permitirse el acceso a terceros o hacer referencia al mismo en comunicaciones sin nuestro consentimiento previo por escrito.

Este documento ha sido preparado con fines exclusivamente informativos (nunca con carácter contractual) y refleja una serie de observaciones de carácter general sobre Class One.

Class One no acepta ningún tipo de responsabilidad frente a la Sociedad ni frente a ningún tercero como consecuencia de las decisiones o acciones que pueden ser adoptadas por la Sociedad basándose en el contenido de este documento.

En caso de contradicción o conflicto entre la versión electrónica y el documento físico, prevalecerá el documento físico.