




E. E.I.S. Executive Information System

E.8. ESTUDIOS de PRODUCCION

E.8.6. Por PAISES

Mayo 2.016

21 de Mayo de 2.016

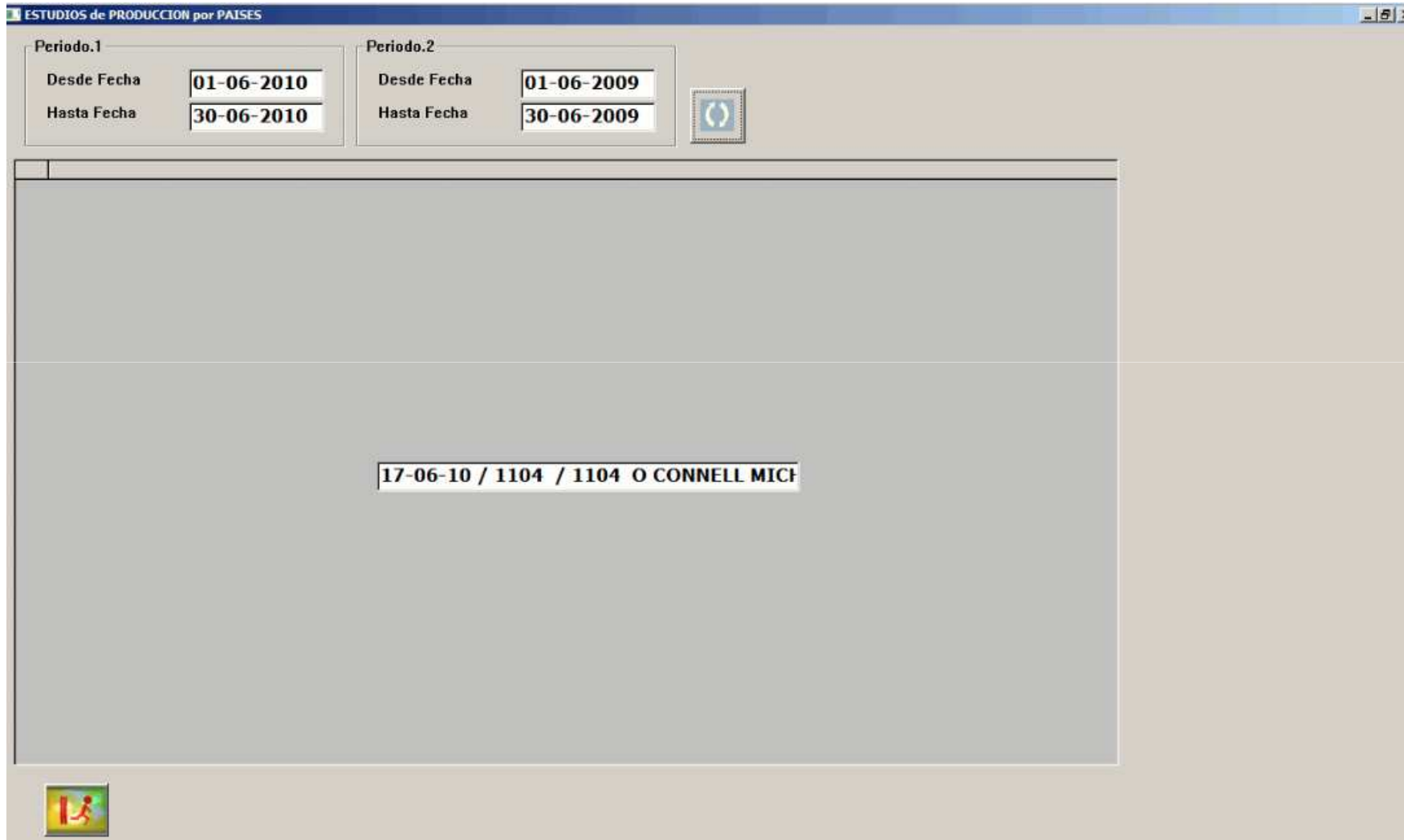


E.8.6. Por PAISES.

Estudios de Producción Por PAISES (Opción .E.8.6.)

Los Estudios de Producción por Países ofrecen las mismas opciones y funcionalidades que los anteriores apartados, clasificados esta vez por Países.

E.8.6. Por PAISES.



E.8.6. Por PAISES.

ESTUDIOS de PRODUCCION por PAISES

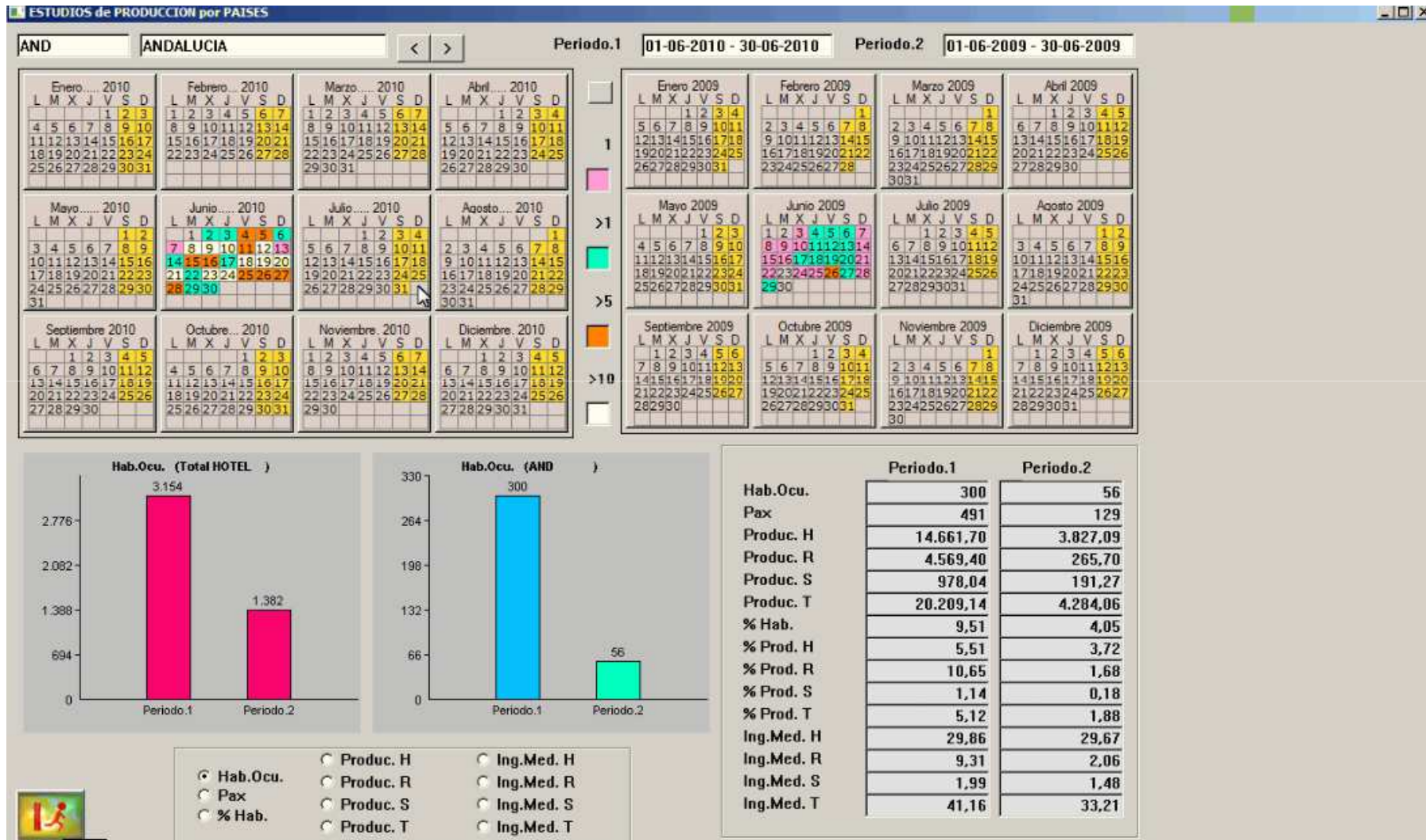
Periodo.1
Desde Fecha: 01-06-2010
Hasta Fecha: 30-06-2010

Periodo.2
Desde Fecha: 01-06-2009
Hasta Fecha: 30-06-2009

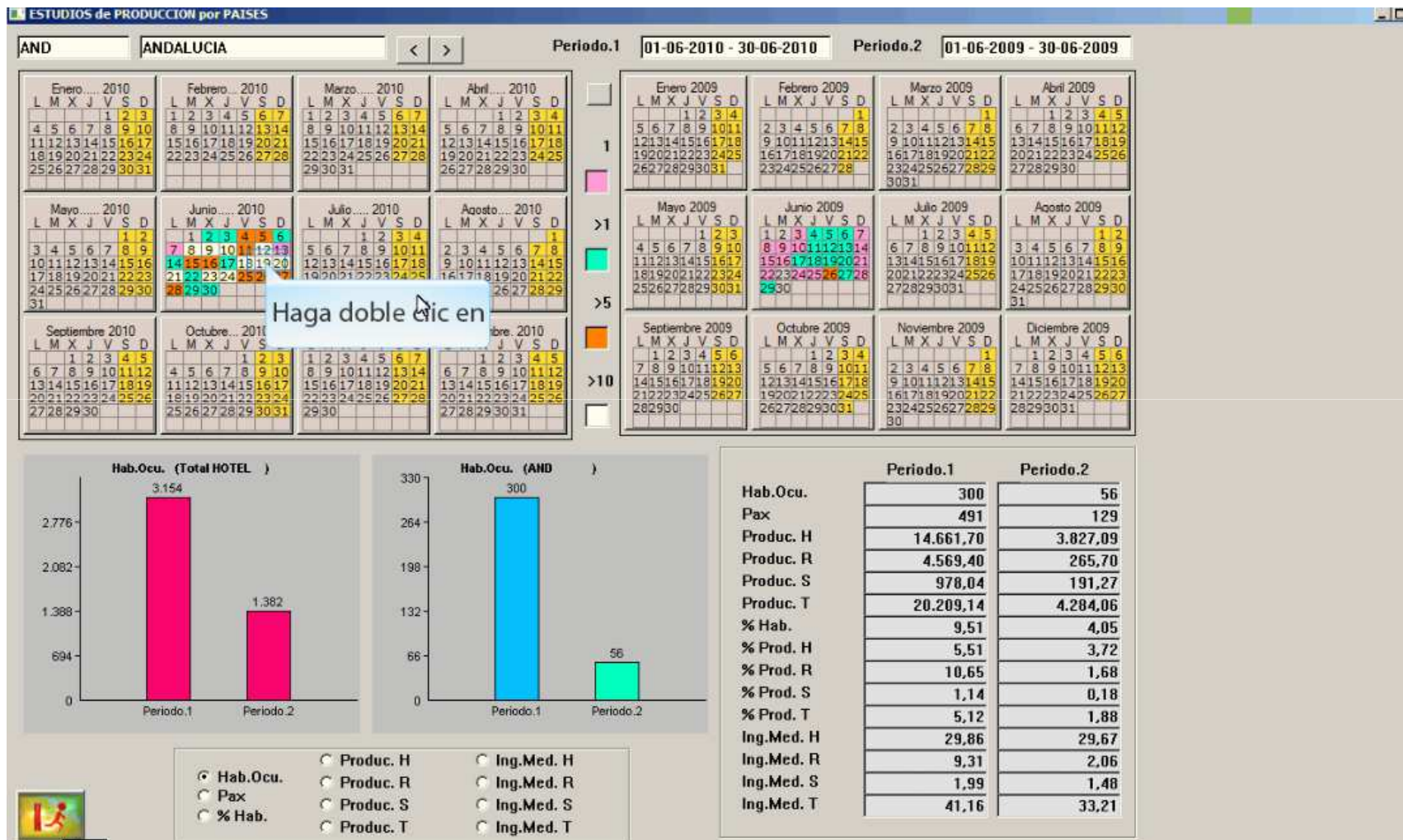
	Codigo	Nombre	Pe	Hab.Ocu.	Pax	Produc. H	Produc. R	Produc. S	Produc. T	% Hab.	% Prod. H	% Prod. R
1	***		1	0	0	93.194,52	130,46	70.170,...	163.495,...	0,00	35,02	0,30
2	***		2	0	0	25.194,85	1.284,77	97.197,...	123.677,...	0,00	24,52	8,10
3	ALE	0230-ALEMANHA	1	107	124	6.199,52	532,00	441,59	7.173,11	3,39	2,33	1,24
4	ALE	0230-ALEMANHA	2	88	160	5.355,34	1.686,22	809,09	7.850,65	6,37	5,21	10,63
5	AND	ANDALUCIA	1	300	491	14.661,70	4.569,40	978,04	20.209,14	9,51	5,51	10,65
6	AND	ANDALUCIA	2	56	129	3.827,09	265,70	191,27	4.284,06	4,05	3,72	1,68
7	ANR	ANDORRA	1	3			0,00	77,76	251,58	0,10	0,07	0,00
8	ARA	ARAGON	1	25			39,24	137,31	627,97	0,79	0,17	0,09
9	ARA	ARAGON	2	9			20,00	41,47	676,47	0,65	0,60	0,13
10	ARG	0639-ARGENTINA	1	15	26	941,80	26,16	44,18	1.012,14	0,48	0,35	0,06
11	ARG	0639-ARGENTINA	2	12	24	710,00	0,00	360,94	1.070,94	0,87	0,69	0,00
12	AST	ASTURIAS	1	54	69	3.046,46	236,00	273,33	3.555,79	1,71	1,14	0,55
13	AST	ASTURIAS	2	34	45	2.485,00	154,85	253,38	2.893,23	2,46	2,42	0,98
14	AUL	0698-AUSTRALIA	1	10	20	490,00	0,00	72,37	562,37	0,32	0,18	0,00
15	AUL	0698-AUSTRALIA	2	1	2	65,00	0,00	12,78	77,78	0,07	0,06	0,00
16	AUS	0728-AUSTRIA	1	32	57	1.559,98	714,09	218,48	2.492,55	1,01	0,59	1,66
17	AUS	0728-AUSTRIA	2	5	10	130,00	0,00	42,76	172,76	0,36	0,13	0,00
18	BEL	BELGICA	1	8	16	1.340,63	0,00	258,68	1.599,31	0,25	0,50	0,00
19	BEL	BELGICA	2	20	40	1.127,80	429,10	469,61	2.026,51	1,45	1,10	2,71
20	BRA	BRASIL	1	20	40	1.134,43	407,12	51,54	1.593,09	0,63	0,43	0,95
21	BRA	BRASIL	2	6	21	295,00	103,76	43,85	442,61	0,43	0,29	0,65
22	CAN	CANTABRIA	1	57	76	1.579,77	14,92	381,76	1.976,45	1,81	0,59	0,03
23	CAN	CANTABRIA	2	13	22	795,00	25,94	159,74	980,68	0,94	0,77	0,16
24	CAT	CATALUYA	1	123	187	5.088,00	102,74	822,64	6.013,38	3,90	1,91	0,24
25	CAT	CATALUYA	2	98	178	6.488,86	870,08	1.506,53	8.865,47	7,09	6,31	5,49
26	CHI	CHILE	1	10	14	890,00	0,00	120,20	1.010,20	0,32	0,33	0,00
27	CLM	CASTILLA LA MANCHA	1	24	39	700,00	0,00	45,49	745,49	0,76	0,26	0,00

Haga doble clic en

E.8.6. Por PAISES.



E.8.6. Por PAISES.





E.8.6. Por PAISES.

Fecha	Servicio	Descripcion del Cargo	Importe	%	Age./Emp.	Nro. Vale	Nombre del Huesped	Pais	N.Hab.	Canal	Si	
2010-06-19	S 11	MINIBAR	3,47	C	0,00	C.DIR	AMAYA VIDAL ANTONIO ...	AND	1018	DIR	D	
2010-06-19	S 11	MINIBAR	2,96	C	0,00	C.DIR	BRAVO CASTILLO FRANCI...	AND	1024	DIR	D	
2010-06-19	S 11	MINIBAR	1,99	C	0,00	C.DIR	TOSCANO ELENA	AND	1107	DIR	D	
2010-06-19	S 16	LOBBY BAR	6,02	C	0,00	C.DIR	LASTRA GARCIA JOSE HE...	AND	1115	DIR	D	
2010-06-19	S 16	LOBBY BAR	14,81	C	0,00	C.DIR	MARIN SERRANO EVA ...	AND	1210	DIR	D	
2010-06-19	S RAL	ALMUERZO	36,10	C	0,00	C.DIR	LACARCEL FERNANDE EN...	AND	2107	DIR	D	
2010-06-19	S 11	MINIBAR	1,48	C	0,00	C.DIR	GALVEZ FEITO ADRIAN ...	AND	2108	DIR	D	
2010-06-19	S 11	MINIBAR	1,99	C	0,00	C.DIR	HERNANDEZ JOSE MIGUE...	AND	2117	DIR	D	
2010-06-19	H ED	2122 QUINTEIRO BARRA...	104,30	A	12,00	A.IBERI	12362444	QUINTEIRO BARRACO BEL...	AND	2122	IBERI	F
2010-06-19	R AD	DESAYUNO	10,38	A	12,00	A.IBERI	12362444	QUINTEIRO BARRACO BEL...	AND	2122	IBERI	F
2010-06-19	S RDE	DESAYUNO	12,96	C	0,00	C.DIR	GARROTE CUEVAS GASPA...	AND	2141	DIR	D	
2010-06-19	H ED	2147 MARTINEZ ALCALA...	120,00	C	0,00	C.DIR	MARTINEZ ALCALA FELIP...	AND	2147	DIR	D	
			316,46									



Disclaimer

El presente informe/documento es estrictamente confidencial y de uso interno de la Sociedad, y no podrá ser entregado, ni permitirse el acceso a terceros o hacer referencia al mismo en comunicaciones sin nuestro consentimiento previo por escrito.

Este documento ha sido preparado con fines exclusivamente informativos (nunca con carácter contractual) y refleja una serie de observaciones de carácter general sobre Class One.

Class One no acepta ningún tipo de responsabilidad frente a la Sociedad ni frente a ningún tercero como consecuencia de las decisiones o acciones que pueden ser adoptadas por la Sociedad basándose en el contenido de este documento.

En caso de contradicción o conflicto entre la versión electrónica y el documento físico, prevalecerá el documento físico.