




E. E.I.S. Executive Information System

E.8. ESTUDIOS de PRODUCCION

E.8.A. GRAFICA de Resultados por TARIFAS

Mayo 2.016

21 de Mayo de 2.016



E.8.A. GRAFICA de Resultados por TARIFAS.

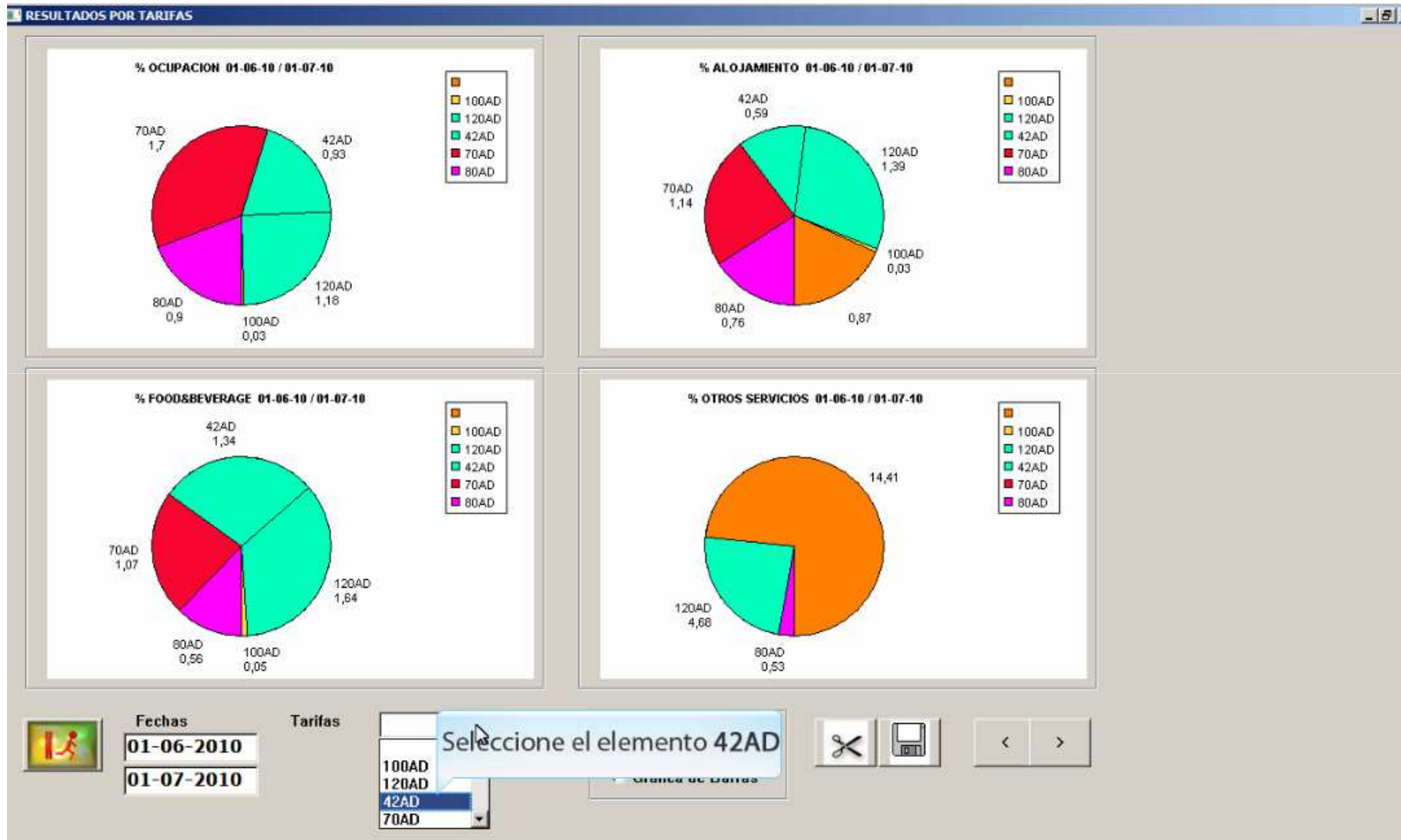
Gráfica de Resultados por Tarifas (Opción .E.8.A.)

Ofrece para cada Tarifa una gráfica de Porcentajes, Promedios y Producción de Ocupación, Alojamiento, Comida y Bebida y Otros Servicios, comparándola con las inmediatamente anteriores y posteriores, y entre dos fechas determinadas.

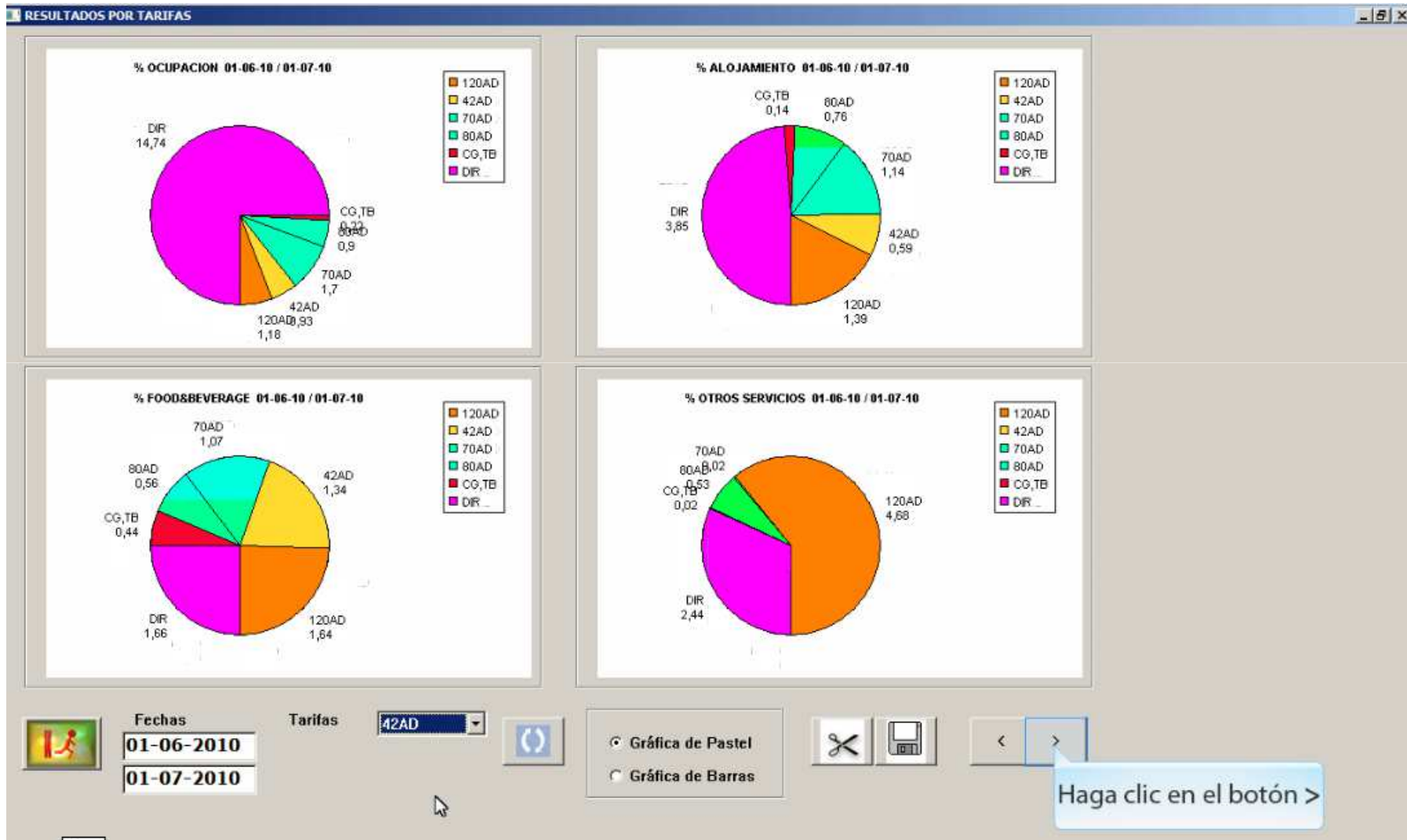
E.8.A. GRAFICA de Resultados por TARIFAS.



E.8.A. GRAFICA de Resultados por TARIFAS.



E.8.A. GRAFICA de Resultados por TARIFAS.



E.8.A. GRAFICA de Resultados por TARIFAS.



E.8.A. GRAFICA de Resultados por TARIFAS.





Disclaimer

El presente informe/documento es estrictamente confidencial y de uso interno de la Sociedad, y no podrá ser entregado, ni permitirse el acceso a terceros o hacer referencia al mismo en comunicaciones sin nuestro consentimiento previo por escrito.

Este documento ha sido preparado con fines exclusivamente informativos (nunca con carácter contractual) y refleja una serie de observaciones de carácter general sobre Class One.

Class One no acepta ningún tipo de responsabilidad frente a la Sociedad ni frente a ningún tercero como consecuencia de las decisiones o acciones que pueden ser adoptadas por la Sociedad basándose en el contenido de este documento.

En caso de contradicción o conflicto entre la versión electrónica y el documento físico, prevalecerá el documento físico.