




E. E.I.S. Executive Information System

E.8. ESTUDIOS de PRODUCCION

E.8.B. CANALES Top-10 / Bottom-10

Mayo 2.016

21 de Mayo de 2.016



E.8.B. CANALES Top-10 / Bottom-10.

CANALES Top-10 / Bottom-10 (Opción .E.8.B.)

CANALES TOP-10 & BOTTOM-10

Agencias
 Empresas

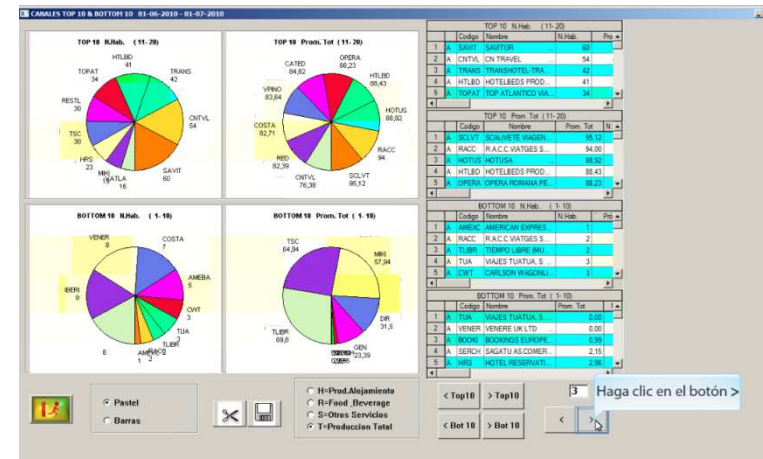
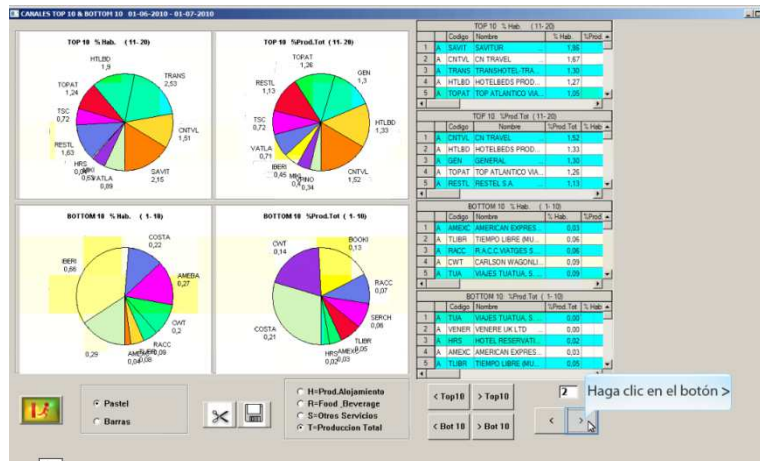
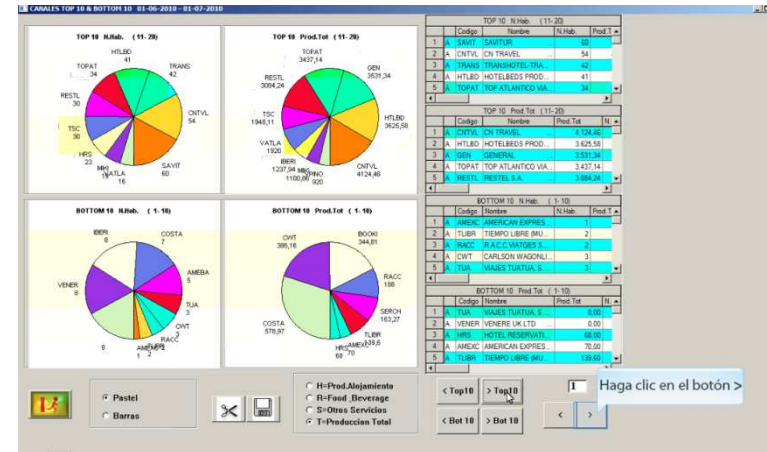
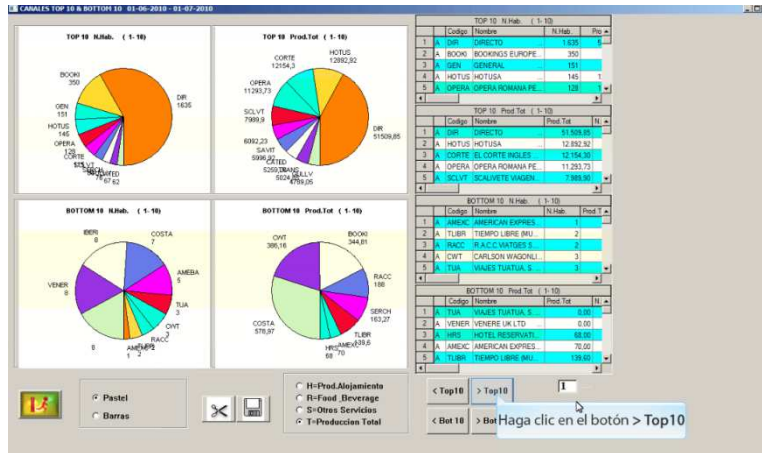
Desde Fecha: **01-06-2010**
 Hasta Fecha: **01-07-2010**

	Codigo	Nombre	N. Hab.	Prod. H	Prod. R	Prod. S	Prod. Tot	% Hab.	%Prod.H	%Prod.R	%Prod.S	%Prod.T
1			8	510,00	0,00	5.582,23	6.092,23	0,25	0,29	0,00	9,18	2,
2	A	AMEBA AMERICAN EXPRESS BARCELO	5	463,00	33,16	134,22	630,38	0,15	0,27	0,09	0,22	0,
3	A	AMEXC AMERICAN EXPRESS ESPAÑA	1	70,00	0,00	0,00	70,00	0,03	0,04	0,00	0,00	0,
4	A	BOOKI BOOKINGS EUROPE BV	350	330,00	0,00	14,81	344,81	10,84	0,19	0,00	0,02	0,
5	A	CATED VIAJES CATEDRAL, S.L.	62	3.696,06	1.563,00	0,00	5.259,06	1,92	2,13	4,15	0,00	1,
6	A	CHTVL CN TRAVEL	54	2.627,32	1.484,18	12,96	4.124,46	1,67	1,51	3,94	0,02	1,
7	A	CORTE EL CORTE INGLES NP 368704	115	10.612,93	1.489,29	52,08	12.154,30	3,56	6,11	3,95	0,09	4,
8	A	COSTA GRUPO MAS CLUB SPAIN, S.L	7	382,97	196,00	0,00	578,97	0,22	0,22	0,52	0,00	0,
9	A	CWT CARLSON WAGONLIT TRAVEL	3	350,00	36,16	0,00	386,16	0,09	0,20	0,10	0,00	0,
10	A	DIR DIRECTO	1.635	33.477,01	13.677,75	4.255,09	51.509,85	50,63	19,27	36,30	7,16	18,
11	A	GEN GENERAL	151	3.208,00	220,00	103,34	3.531,34	4,68	1,85	0,58	0,17	1,
12	A	GULLV GULLIVER'S TRAVEL ASSOCIA	67	3.074,94	1.704,70	9,41	4.789,05	2,07	1,77	4,52	0,02	1,
13	A	HOTUS HOTUSA	145	10.073,33	2.817,60	1,99	12.892,92	4,49	5,80	7,48	0,00	4,
14	A	HRS HOTEL RESERVATION SERVICE	23	68,00	0,00	0,00	68,00	0,71	0,04	0,00	0,00	0,
15	A	HTLBD HOTELBEDS PRODUCT SLU7194	41	3.308,70	313,92	2,96	3.625,58	1,27	1,90	0,83	0,00	1,
16	A	IBERI VIAJES IBERIA S. A.	8	1.143,18	94,76	0,00	1.237,94	0,25	0,66	0,25	0,00	0,
17	A	MIKI MIKI TRAVEL LTD	19	1.100,86	0,00	0,00	1.100,86	0,59	0,63	0,00	0,00	0,
18	A	OPERA OPERA ROMANA PELLEGRINAGG	128	6.793,36	4.461,49	38,88	11.293,73	3,96	3,91	11,84	0,06	4,
19	A	RACC R.A.C.C VIATGES S.A.	2	160,00	28,00	0,00	188,00	0,06	0,09	0,07	0,00	0,
20	A	RED RED UNIV DE MARK Y BOOK	9	648,00	93,51	0,00	741,51	0,28	0,37	0,25	0,00	0,
21	A	RESTL RESTEL S.A.	30	2.839,10	245,14	0,00	3.084,24	0,93	1,63	0,65	0,00	1,
22	A	SAVIT SAVITUR	60	3.727,16	2.269,76	0,00	5.996,92	1,86	2,15	6,02	0,00	2,
23	A	SCLVT SCALIVETE VIAGENS E TURIS	84	4.483,15	3.482,75	24,00	7.989,90	2,60	2,58	9,24	0,04	2,

Haga clic en el botón



E.8.B. CANALES Top-10 / Bottom-10.



E.8.B. CANALES Top-10 / Bottom-10.

CANALES TOP-10 & BOTTOM-10

Agencias
 Empresas

Desde Fecha: **01-06-2010**
 Hasta Fecha: **01-07-2010**

	Codigo	Nombre	N.Hab.	Prod. H	Prod. R	Prod. S	Prod.Tot	% Hab.	%Prod.H	%Prod.R	%Prod.S	%Prod.T
11	A	CWT CARLSON WAGONLIT TRAVEL	3	3								
12	A	IBERI VIAJES IBERIA S. A.	8	1.1								
13	A	VATLA ATLANTA VIAJES. S. A.	16	1.5								
14	A	RETL RESTEL S.A.	30	2.8								
15	A	CORTE EL CORTE INGLES NP 368704	115	10.6								
16	A	TRANS TRANSHOTEL-TRANSVACACIONES	42	4.4								
17	A	GEN GENERAL	151	3.2								
18	A	HRS HOTEL RESERVATION SERVICE	23									
19	A	MIKI MIKI TRAVEL LTD	19	1.1								
20	A	DIR DIRECTO	1.635	33.4								
21	A	VENER VENERE UK LTD	8									
22	A	TUA VIAJES TUATUA. S. A.	3									
23	A	SERCH SAGATU AS.COMERC.HOTEL SL	76	1								
24	A	BOOKI BOOKINGS EUROPE BV	350	3								
25	A	RED RED UNIV.DE MARK.Y BOOK	9	648.00	93.51	0.00	741.51	0.28	0.37	0.25	0.00	0.
26	A	CNTVL CN TRAVEL	54	2.627.32	1.484.18	12.96	4.124.46	1.67	1.51	3.94	0.02	1.
27	A	VPINO VERDE PINO A.DE V.E TURIS	11	477.60	442.40	0.00	920.00	0.34	0.27	1.17	0.00	0.
28	A	COSTA GRUPO MAS CLUB SPAIN, S.L	7	382.97	196.00	0.00	578.97	0.22	0.22	0.52	0.00	0.
29	A	TLIBR TIEMPO LIBRE (MUNDICOLOR)	2	139.60	0.00	0.00	139.60	0.06	0.08	0.00	0.00	0.
30	A	TSC TOURISTIC SERVICE CENTER	30	1.244.76	703.35	0.00	1.948.11	0.93	0.72	1.87	0.00	0.
31	A	GULLV GULLIVER'S TRAVEL ASSOCIA	67	3.074.94	1.704.70	9.41	4.789.05	2.07	1.77	4.52	0.02	1.
32	A	AMEXC AMERICAN EXPRESS ESPAWA	1	70.00	0.00	0.00	70.00	0.03	0.04	0.00	0.00	0.

Nos ofrece un listado de Agencias y/o Empresas que podremos ordenar por diversos criterios, como son Número de Habitaciones, Producción por Habitaciones, Regímenes, Servicios y Total, Porcentaje de Habitaciones, Porcentaje de Producción por Habitaciones, Regímenes, Servicios y Total y Promedio por Habitaciones, Regímenes, Servicios y Total. Para hacer estas ordenaciones bastará con hacer clic en el título del campo correspondiente.

Adobe Captivate



E.8.B. CANALES Top-10 / Bottom-10.

CANALES TOP-10 & BOTTOM-10

Agencias
 Empresas

Desde Fecha: 01-06-2010
Hasta Fecha: 01-07-2010

Codigo	Nombre	N.Hab	Prod. H	Prod. R	Prod. S	Prod. Tot	% Hab	%Prod.H	%Prod.R	%Prod.S	%Prod.T
5	TLIBR	TIEMPO LIBRE (MUNDICOLOR)	2	139.60	0.00	0.00	139.60	0.00	0.00	0.00	0.00
6	SERCH	SAGATU AS COMERC HOTEL SL	76	140.00	0.00	23.27	163.27	2.35	0.08	0.00	0.00
7	RACC	R.A.C.C.VIATGES S.A.	2	160.00	28.00	0.00	188.00	0.06	0.09	0.00	0.00
8	BOOKI	BOOKINGS EUROPE BV	350	330.00	0.00	14.81	344.81	10.84	0.19	0.00	0.00
9	CWT	CARLSON WAGONLIT TRAVEL	3	350.00	36.16	0.00	386.16	0.09	0.20	0.10	0.00
10	COSTA	GRUPO MAS CLUB SPAIN S.L	7	382.97	196.00	0.00	578.97	0.22	0.22	0.52	0.00
11	AMEBA	AMERICAN EXPRESS BARCELONA	5	463.00	33.16	134.22	630.38	0.15	0.27	0.09	0.22
12	VPINO	VERDE PINO A DE V E TURIS	11	477.60	442.40	0.00	920.00	0.34	0.27	1.17	0.00
13	RED	RED UNIV DE MARK Y BOOK	9	648.00	93.51	0.00	741.51	0.28	0.37	0.25	0.00
14	MIKI	MIKI TRAVEL LTD	19	1.100.86	0.00	0.00	1.100.86	0.59	0.63	0.00	0.00
15	IBERI	VIAJES IBERIA S. A.	8	1.143.18	94.76	0.00	1.237.94	0.25	0.66	0.25	0.00
17	TSC	TOURISTIC SERVICE CENTER	30	1.244.76	703.35	0.00	1.948.11	0.93	0.72	1.87	0.00
18	VATLA	ATLANTA VIAJES S. A.	16	1.553.76	366.24	0.00	1.920.00	0.50	0.89	0.97	0.00
19	TOPAT	TOP ATLANTICO VIAGENS	34	2.154.37	1.282.77	0.00	3.437.14	1.05	1.24	3.40	0.00
20	CNTVL	CN TRAVEL	54	2.627.32	1.484.18	12.96	4.124.46	1.67	1.51	3.94	0.02
21	RE STL	RESTEL S.A	30	2.839.10	245.14	0.00	3.084.24	0.93	1.63	0.65	0.00
22	GULLV	GULLIVER'S TRAVEL ASSOCIA	67	3.074.94	1.704.70	9.41	4.789.05	2.07	1.77	4.52	0.02
23	GEN	GENERAL	151	3.208.00	220.00	103.34	3.531.34	4.68	1.85	0.58	0.17
24	HTLBD	HOTELBEDS PRODUCT SLU7194	41	3.308.70	313.92	2.96	3.625.58	1.27	1.90	0.83	0.00
25	CATED	VIAJES CATEDRAL S.L.	62	3.696.06	1.563.00	0.00	5.259.06	1.92	2.13	4.15	0.00
26	SAVIT	SAVITUR	60	3.727.16	2.269.76	0.00	5.996.92	1.86	2.15	6.02	0.00
27	TRANS	TRANSHOTEL-TRANSVACACIONES	42	4.403.36	542.32	79.17	5.024.85	1.30	2.53	1.44	0.13

CANALES TOP-10 & BOTTOM-10

Agencias
 Empresas

Desde Fecha: 01-06-2010
Hasta Fecha: 01-07-2010

Codigo	Nombre	N.Hab	Prod. H	Prod. R	Prod. S	Prod. Tot	% Hab	%Prod.H	%Prod.R	%Prod.S	%Prod.T
5	TLIBR	TIEMPO LIBRE (MUNDICOLOR)	2	139.60	0.00	0.00	139.60	0.06	0.08	0.00	0.00
6	SERCH	SAGATU AS COMERC HOTEL SL	76	140.00	0.00	23.27	163.27	2.35	0.08	0.00	0.00
7	RACC	R.A.C.C.VIATGES S.A.	2	160.00	28.00	0.00	188.00	0.06	0.09	0.00	0.00
8	BOOKI	BOOKINGS EUROPE BV	350	330.00	0.00	14.81	344.81	10.84	0.19	0.00	0.00
9	CWT	CARLSON WAGONLIT TRAVEL	3	350.00	36.16	0.00	386.16	0.09	0.20	0.10	0.00
10	COSTA	GRUPO MAS CLUB SPAIN S.L	7	382.97	196.00	0.00	578.97	0.22	0.22	0.52	0.00
11	AMEBA	AMERICAN EXPRESS BARCELONA	5	463.00	33.16	134.22	630.38	0.15	0.27	0.09	0.22
12	VPINO	VERDE PINO A DE V E TURIS	11	477.60	442.40	0.00	920.00	0.34	0.27	1.17	0.00
13	RED	RED UNIV DE MARK Y BOOK	9	648.00	93.51	0.00	741.51	0.28	0.37	0.25	0.00
14	MIKI	MIKI TRAVEL LTD	19	1.100.86	0.00	0.00	1.100.86	0.59	0.63	0.00	0.00
15	IBERI	VIAJES IBERIA S. A.	8	1.143.18	94.76	0.00	1.237.94	0.25	0.66	0.25	0.00
16	VATLA	ATLANTA VIAJES S. A.	16	1.553.76	366.24	0.00	1.920.00	0.50	0.89	0.97	0.00
17	TSC	TOURISTIC SERVICE CENTER	30	1.244.76	703.35	0.00	1.948.11	0.93	0.72	1.87	0.00
18	RE STL	RESTEL S.A	30	2.839.10	245.14	0.00	3.084.24	0.93	1.63	0.65	0.00
19	TOPAT	TOP ATLANTICO VIAGENS	34	2.154.37	1.282.77	0.00	3.437.14	1.05	1.24	3.40	0.00
20	GEN	GENERAL	151	3.208.00	220.00	103.34	3.531.34	4.68	1.85	0.58	0.17
21	HTLBD	HOTELBEDS PRODUCT SLU7194	41	3.308.70	313.92	2.96	3.625.58	1.27	1.90	0.83	0.00
22	CNTVL	CN TRAVEL	54	2.627.32	1.484.18	12.96	4.124.46	1.67	1.51	3.94	0.02
23	GULLV	GULLIVER'S TRAVEL ASSOCIA	67	3.074.94	1.704.70	9.41	4.789.05	2.07	1.77	4.52	0.02
24	TRANS	TRANSHOTEL-TRANSVACACIONES	42	4.403.36	542.32	79.17	5.024.85	1.30	2.53	1.44	0.13
25	CATED	VIAJES CATEDRAL S.L.	62	3.696.06	1.563.00	0.00	5.259.06	1.92	2.13	4.15	0.00
26	SAVIT	SAVITUR	60	3.727.16	2.269.76	0.00	5.996.92	1.86	2.15	6.02	0.00
27	SAVIT	SAVITUR	8	510.00	0.00	5.982.23	6.092.23	0.25	0.29	0.00	9.18



E.8.B. CANALES Top-10 / Bottom-10.

CANALES TOP-10 & BOTTOM-10

Agencias
 Empresas

Desde Fecha: **01-06-2010**
 Hasta Fecha: **01-07-2010**

	Codigo	Nombre	N.Hab.	Prod. H	Prod. R	Prod. S	Prod. Tot	% Hab	%Prod.H	%Prod.R	%Prod.S	%Prod.Tr
5	A	TLIBR TIEMPO LIBRE (MUNDICOLOR)	2	139.60	0.00	0.00	139.60	0.06	0.08	0.00	0.00	0.00
6	A	TUA VIAJES TUATUA, S. A	3	0.00	0.00	0.00	0.00	0.09	0.00	0.00	0.00	0.00
7	A	VENER VENERE UK LTD	8	0.00	0.00	0.00	0.00	0.25	0.00	0.00	0.00	0.00
8	A	HRS HOTEL RESERVATION SERVICE	23	68.00	0.00	0.00	68.00	0.71	0.04	0.00	0.00	0.00
9	A	AMEXC AMERICAN EXPRESS ESPAÑA	1	70.00	0.00	0.00	70.00	0.03	0.04	0.00	0.00	0.00
10	A	RACC R.A.C.C.VIATGES S.A.	2	160.00	28.00	0.00	188.00	0.06	0.09	0.07	0.00	0.00
11	A	AMEBA AMERICAN EXPRESS BARCELO	5	463.00	33.16	134.22	630.38	0.15	0.27	0.09	0.22	0.00
12	A	CWT CARLSON WAGONLIT TRAVEL	3	350.00	36.16	0.00	386.16	0.09	0.20	0.10	0.00	0.00
13	A	IBERI VIAJES IBERIA S. A.	8	1.143,18	94,76	0,00	1.237,94	0,25	0,66	0,25	0,00	0,00
14	A	RED RED UNIV.DE MARK Y BOOK	9	648,00	93,51	0,00	741,51	0,28	0,37	0,25	0,00	0,00
15	A	COSTA GRUPO MAS CLUB SPAIN, S.L	7	382,97	196,00	0,00	578,97	0,22	0,22	0,52	0,00	0,00
16	A	GEN GENERAL	151	3.208,00	220,00	103,34	3.531,34	4,68	1,85	0,58	0,17	1,00
17	A	RETL RESTEL S.A.	30	2.839,10	245,14	0,00	3.084,24	0,93	1,63	0,65	0,00	1,00
18	A	HTLBD HOTELBEDS PRODUCT SLU7194	41	3.308,70	313,92	2,96	3.625,58	1,27	1,90	0,83	0,00	1,00
19	A	VATLA ATLANTA VIAJES, S. A	16	1.553,76	366,24	0,00	1.920,00	0,50	0,89	0,97	0,00	0,00
20	A	VPINO VERDE PINO A.DE V.E TURIS	11	477,60	442,40	0,00	920,00	0,34	0,27	1,17	0,00	0,00
21	A	TRANSHOTEL-TRANSVACACIONES	42	4.403,36	542,32	79,17	5.024,85	1,30	2,53	1,44	0,13	1,00
22	A	TSC TOURISTIC SERVICE CENTER	30	1.244,76	703,35	0,00	1.948,11	0,93	0,72	1,87	0,00	0,00
23	A	TOPAT TOP ATLANTICO VIAGENS	34	2.154,37	1.282,77	0,00	3.437,14	1,05	1,24	3,40	0,00	1,00
24	A	CNTVL CN TRAVEL	54	2.627,32	1.484,18	12,96	4.124,46	1,67	1,51	3,94	0,02	1,00
25	A	CORTE EL CORTE INGLES NP 368704	115	10.612,93	1.489,29	52,08	12.154,30	3,56	6,11	3,95	0,09	4,00
26	A	CATED VIAJES CATEDRAL S.L	62	3.696,06	1.563,00	0,00	5.259,06	1,92	2,13	4,15	0,00	1,00
27	A	GULLY GULLIVER'S TRAVEL ASSOCIA	67	3.074,94	1.704,70	9,41	4.789,05	2,07	1,77	4,52	0,02	1,00

Inicio



Disclaimer

El presente informe/documento es estrictamente confidencial y de uso interno de la Sociedad, y no podrá ser entregado, ni permitirse el acceso a terceros o hacer referencia al mismo en comunicaciones sin nuestro consentimiento previo por escrito.

Este documento ha sido preparado con fines exclusivamente informativos (nunca con carácter contractual) y refleja una serie de observaciones de carácter general sobre Class One.

Class One no acepta ningún tipo de responsabilidad frente a la Sociedad ni frente a ningún tercero como consecuencia de las decisiones o acciones que pueden ser adoptadas por la Sociedad basándose en el contenido de este documento.

En caso de contradicción o conflicto entre la versión electrónica y el documento físico, prevalecerá el documento físico.