




**E. E.I.S. Executive Information System**

**E.8. ESTUDIOS de PRODUCCION**

E.8.D. TARIFAS Top-10 / Bottom-10

**Mayo 2.016**

21 de Mayo de 2.016



## E.8.D. TARIFAS Top-10 / Bottom-10.

---

Nos ofrece un listado de Tarifas que podremos ordenar por diversos criterios, como son Número de Habitaciones, Producción por Habitaciones, Regímenes, Servicios y Total, Porcentaje de Habitaciones, Porcentaje de Producción por Habitaciones, Regímenes, Servicios y Total y Promedio por Habitaciones, Regímenes, Servicios y Total. Para hacer estas ordenaciones bastará con hacer clic en el título del campo correspondiente.



## E.8.D. TARIFAS Top-10 / Bottom-10.

TARIFAS TOP-10 & BOTTOM-10

Desde Fecha: 01-06-2010  
Hasta Fecha: 01-07-2010

Tarifa	N.Hab	Prod. H	Prod. R	Prod. S	Prod.Tot	% Hab	%Prod H	%Prod R	%Prod S	%Prod.Tot	Prom. H	Prom. R	Prom. S
1	0	2,361.68	0.00	12,408.00	14,770.68	0.00	0.87	0.00	0.00	0.00	0.00	0.00	0.00
2	100AD	1	90.00	20.00	0.00	110.00	0.03	0.03	0.00	0.00	50.00	20.00	0.00
3	10AD	38	3,785.00	720.00	4,032.44	8,547.44	1.18	1.38	1.00	0.99	59.61	19.21	0.00
4	42AD	30	1,602.21	592.79	0.00	2,195.00	0.93	0.59	1.34	0.99	53.41	19.76	0.00
5	70AD	55	3,107.00	476.00	0.00	3,602.96	1.70	1.14	1.07	0.02	0.90	56.49	8.65
6	80AD	29	2,070.00	250.00	458.25	2,778.25	0.90	0.76	0.56	0.53	0.69	71.38	8.62
7	CG.TB	27	382.97	196.00	20.83	599.80	0.22	0.14	0.44	0.02	0.15	54.71	28.00
8	DIR	476	10,460.05	735.07	2,092.94	13,302.46	14.74	3.05	1.56	2.44	3.31	21.99	1.54
9	EMP	5	619.32	52.69	42.77	714.78	0.15	0.23	0.12	0.05	0.18	123.86	10.54
10	FITEJ	6	319.50	140.00	0.00	459.50	0.19	0.12	0.32	0.00	0.11	53.25	23.33
11	GOMAD	16	933.76	101.08	36.17	1,071.01	0.50	0.34	0.23	0.04	0.27	58.36	6.32
12	GOMMP	641	39,949.22	17,502.94	188.06	57,640.22	19.85	14.69	39.43	0.22	14.32	62.32	27.31
13	GOMPC	92	5,795.50	3,873.46	64.57	9,733.53	2.85	2.13	8.73	0.08	2.42	62.99	42.10
14	G4AMP	48	2,307.82	1,344.18	18.88	3,670.88	1.49	0.85	3.03	0.02	0.91	48.08	28.00
15	S4AMP	11	477.60	442.40	0.00	920.00	0.34	0.18	1.00	0.00	0.23	43.42	40.22
16	S5AMP	19	790.50	829.50	0.00	1,620.00	0.59	0.29	1.87	0.00	0.40	41.61	43.66
17	GULGP	18	937.26	500.70	12.54	1,450.50	0.56	0.34	1.13	0.01	0.36	52.07	27.82
18	GULLM	49	2,137.68	1,204.00	336.92	3,678.60	1.52	0.79	2.71	0.39	0.91	43.63	24.57
19	HTLCL	2	139.60	0.00	0.00	139.60	0.06	0.05	0.00	0.00	0.03	69.80	0.00
20	MK.H	19	1,100.88	0.00	103.60	1,204.44	0.59	0.40	0.00	0.12	0.30	57.94	0.00
21	DF100	331	10,193.76	536.68	1,359.29	12,089.62	10.26	3.75	1.21	1.58	3.00	30.90	1.82
22	DF120	89	10,169.93	480.88	148.70	10,799.51	2.76	3.74	1.00	0.17	2.68	114.27	5.40
23	DF50	4	220.00	0.00	0.00	220.00	0.12	0.08	0.00	0.00	0.05	55.00	0.00

TARIFAS TOP-10 & BOTTOM-10

Desde Fecha: 01-06-2010  
Hasta Fecha: 01-07-2010

Tarifa	N.Hab	Prod. H	Prod. R	Prod. S	Prod.Tot	% Hab	%Prod H	%Prod R	%Prod S	%Prod.Tot	Prom. H	Prom. R	Prom. S
1	MK.H	19	1,100.88	0.00	103.60	1,204.44	0.59	0.40	0.00	0.12	0.30	57.94	0.00
2	HTLCL	2	139.60	0.00	0.00	139.60	0.06	0.05	0.00	0.00	0.03	69.80	0.00
3	DF50	4	220.00	0.00	0.00	220.00	0.12	0.08	0.00	0.00	0.05	55.00	0.00
4	DF80	2	136.00	0.00	0.00	136.00	0.06	0.05	0.00	0.00	0.03	68.00	0.00
5	DF60	29	1,670.00	0.00	279.51	1,949.51	0.90	0.61	0.00	0.32	0.48	57.99	0.00
6	RACK	5	671.25	14.00	113.31	798.56	0.15	0.25	0.03	0.13	0.20	134.25	2.80
7	TVGCF	2	122.40	14.34	0.00	136.74	0.06	0.04	0.03	0.00	0.03	61.20	7.17
8	100AD	1	90.00	20.00	0.00	110.00	0.03	0.03	0.00	0.00	0.03	90.00	20.00
10	EMP	5	619.32	52.69	42.77	714.78	0.15	0.23	0.12	0.05	0.18	123.86	10.54
11	TRANR	5	769.08	70.00	0.00	839.08	0.15	0.28	0.16	0.00	0.21	153.82	14.00
12	TRANS	3	430.00	84.00	18.70	532.70	0.09	0.16	0.19	0.02	0.13	143.33	28.00
13	GOMAD	16	933.76	101.08	36.17	1,071.01	0.50	0.34	0.23	0.04	0.27	58.36	6.32
14	TRAN2	8	720.00	112.00	102.09	934.09	0.25	0.26	0.25	0.12	0.23	90.00	14.00
15	FITEJ	6	319.50	140.00	0.00	459.50	0.19	0.12	0.32	0.00	0.11	53.25	23.33
16	CG.TB	27	382.97	196.00	20.83	599.80	0.22	0.14	0.44	0.02	0.15	54.71	28.00
17	80AD	29	2,070.00	250.00	458.25	2,778.25	0.90	0.76	0.56	0.53	0.69	71.38	8.62
18	DF80	315	23,166.09	418.36	2,442.61	26,027.06	9.76	8.52	0.94	2.84	6.47	73.54	1.33
19	G4AMP	11	477.60	442.40	0.00	920.00	0.34	0.18	1.00	0.00	0.23	43.42	40.22
20	70AD	55	3,107.00	476.00	0.00	3,602.96	1.70	1.14	1.07	0.02	0.90	56.49	8.65
21	DF120	89	10,169.93	480.88	148.70	10,799.51	2.76	3.74	1.08	0.17	2.68	114.27	5.40
22	GULGP	18	937.26	500.70	12.54	1,450.50	0.56	0.34	1.13	0.01	0.36	52.07	27.82
23	DF100	331	10,193.76	536.68	1,359.29	12,089.62	10.26	3.75	1.21	1.58	3.00	30.90	1.82

TARIFAS TOP-10 & BOTTOM-10

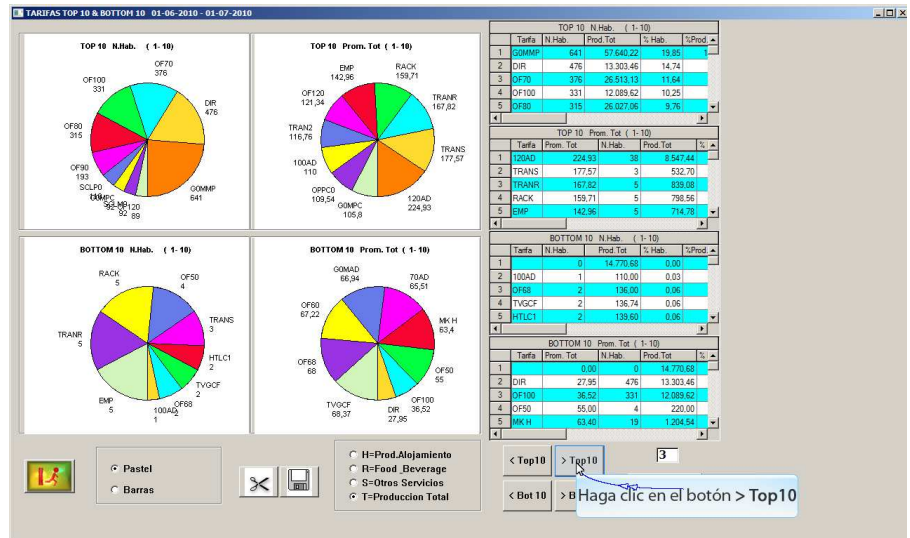
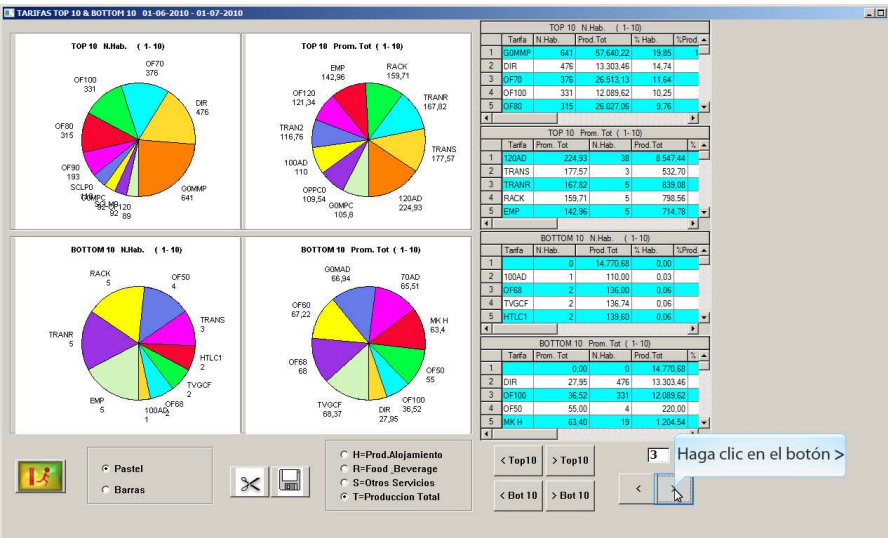
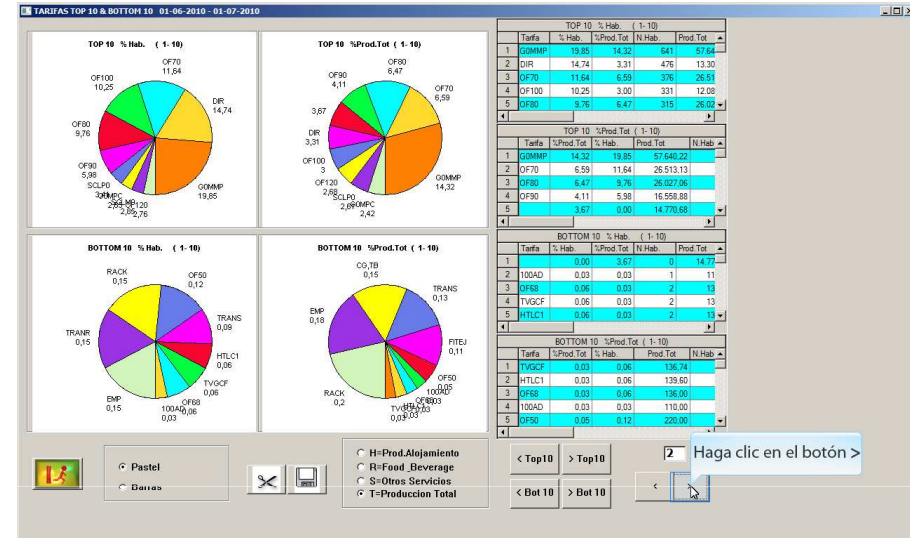
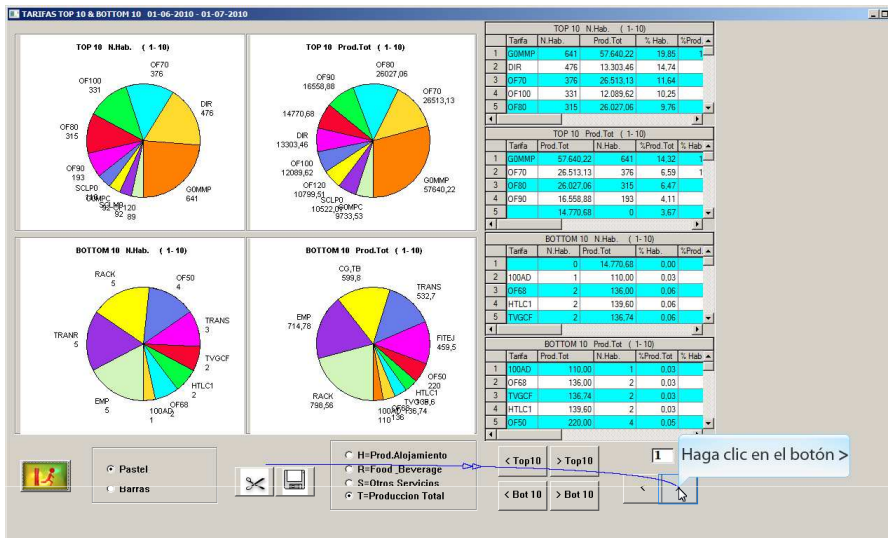
Desde Fecha: 01-06-2010  
Hasta Fecha: 01-07-2010

Tarifa	N.Hab	Prod. H	Prod. R	Prod. S	Prod.Tot	% Hab	%Prod H	%Prod R	%Prod S	%Prod.Tot	Prom. H	Prom. R	Prom. S
1	TRANR	5	769.08	70.00	0.00	839.08	0.15	0.28	0.16	0.00	0.21	153.82	14.00
2	100AD	1	90.00	20.00	0.00	110.00	0.03	0.03	0.00	0.00	0.03	90.00	20.00
3	TVGCF	2	122.40	14.34	0.00	136.74	0.06	0.04	0.03	0.00	0.03	61.20	7.17
4	FITEJ	6	319.50	140.00	0.00	459.50	0.19	0.12	0.32	0.00	0.11	53.25	23.33
5	S5AMP	19	790.50	829.50	0.00	1,620.00	0.89	0.29	1.87	0.00	0.40	41.61	43.66
6	42AD	30	1,602.21	592.79	0.00	2,195.00	0.93	0.59	1.34	0.00	0.55	43.41	19.76
7	S4AMP	11	477.60	442.40	0.00	920.00	0.34	0.18	1.00	0.00	0.23	43.42	40.22
8	DF88	2	136.00	0.00	0.00	136.00	0.06	0.05	0.00	0.00	0.03	68.00	0.00
9	HTLCL	2	139.60	0.00	0.00	139.60	0.06	0.05	0.00	0.00	0.03	69.80	0.00
10	DF50	4	220.00	0.00	0.00	220.00	0.12	0.08	0.00	0.00	0.05	55.00	0.00
11	GULGP	18	937.26	500.70	12.54	1,450.50	0.56	0.34	1.13	0.01	0.36	52.07	27.82
12	TRANS	3	430.00	84.00	18.70	532.70	0.09	0.16	0.19	0.02	0.13	143.33	28.00
13	G4AMP	48	2,307.82	1,344.18	18.88	3,670.88	1.49	0.85	3.03	0.02	0.91	48.08	28.00
14	70AD	55	3,107.00	476.00	0.00	3,602.96	1.70	1.14	1.07	0.02	0.90	56.49	8.65
15	CG.TB	27	382.97	196.00	20.83	599.80	0.22	0.14	0.44	0.02	0.15	54.71	28.00
16	TSC10	26	1,244.76	703.35	27.91	1,976.02	0.81	0.46	1.58	0.03	0.49	47.88	27.06
17	GOMAD	16	933.76	101.08	36.17	1,071.01	0.50	0.34	0.23	0.04	0.27	58.36	6.32
18	SCLMD	92	4,893.96	3,042.29	36.86	8,073.71	2.85	1.84	6.85	0.04	2.01	54.28	33.07
19	EMP	5	619.32	52.69	42.77	714.78	0.15	0.23	0.12	0.05	0.18	123.86	10.54
20	GOMPC	92	5,795.50	3,873.46	64.57	9,733.53	2.85	2.13	8.73	0.08	2.42	62.99	42.10
21	OPPCD	29	1,634.00	1,463.96	78.75	3,176.71	0.90	0.60	3.30	0.09	0.79	56.34	50.48
22	DPMPD	48	2,460.00	1,731.20	80.22	4,272.22	1.49	0.90	3.90	0.09	1.06	51.27	36.07
23	TRAN2	8	720.00	112.00	102.09	934.09	0.25	0.26	0.25	0.12	0.23	90.00	14.00

Haga clic en el boton



## E.8.D. TARIFAS Top-10 / Bottom-10.





## E.8.D. TARIFAS Top-10 / Bottom-10.

TARIFAS TOP 10 & BOTTOM 10 01-06-2010 - 01-07-2010

**TOP 10 N.Hab. (11-20)**

**TOP 10 Prom. Tot (11-20)**

Tarifa	N.Hab.	Prod.Tot	% Hab.	%Prod
1	70AD	55	3.602,96	1,70
2	GULLM	49	3.676,60	1,52
3	G42MP	48	3.670,88	1,49
4	OPMP0	48	4.272,22	1,49
5	120AD	38	8.547,44	1,18

**TOP 10 Prom. Tot (11-20)**

Tarifa	Prom. Tot	N.Hab.	Prod.Tot	%
1	80AD	95,80	29	2.778,25
2	SCLP0	95,65	110	10.522,01
3	GOMMP	89,92	641	57.640,22
4	OPMP0	89,00	48	4.272,22
5	SCLM0	87,76	92	8.073,71

**BOTTOM 10 N.Hab. (1-10)**

**BOTTOM 10 Prom. Tot (1-10)**

**BOTTOM 10 N.Hab. (1-10)**

Tarifa	N.Hab.	Prod.Tot	% Hab.	%Prod
1	0	14.770,68	0,00	
2	100AD	1	110,00	0,03
3	OF68	2	136,00	0,06
4	TVGCF	2	136,74	0,06
5	HTLC1	2	139,60	0,06

**BOTTOM 10 Prom. Tot (1-10)**

Tarifa	Prom. Tot	N.Hab.	Prod.Tot	%	
1	0,00	0	14.770,68		
2	27,95	476	13.303,46		
3	OF100	36,52	331	12.089,62	
4	OF50	55,00	4	220,00	
5	MK H	63,40	19	1.204,54	

Haga clic en el botón

**TOP 10 N.Hab. (11-20)**

**TOP 10 Prom. Tot (11-20)**

**BOTTOM 10 N.Hab. (11-20)**

**BOTTOM 10 Prom. Tot (11-20)**

Haga clic en el botón

**TOP 10 N.Hab. (11-20)**

Tarifa	N.Hab.	Prod.Tot	% Hab.	%Prod
1	70AD	55	3.602,96	1,70
2	GULLM	49	3.676,60	1,52
3	G42MP	48	3.670,88	1,49
4	OPMP0	48	4.272,22	1,49
5	120AD	38	8.547,44	1,18

**TOP 10 Prom. Tot (11-20)**

Tarifa	Prom. Tot	N.Hab.	Prod.Tot	%
1	80AD	95,80	29	2.778,25
2	SCLP0	95,65	110	10.522,01
3	GOMMP	89,92	641	57.640,22
4	OPMP0	89,00	48	4.272,22
5	SCLM0	87,76	92	8.073,71

**BOTTOM 10 N.Hab. (11-20)**

Tarifa	N.Hab.	Prod.Tot	% Hab.	%Prod
1	FITEJ	6	459,50	0,19
2	CG.TB	7	599,80	0,22
3	TRNR	8	934,09	0,25
4	G44MP	11	920,00	0,34
5	GOMAD	15	1.071,51	0,50

**BOTTOM 10 Prom. Tot (11-20)**

Tarifa	Prom. Tot	N.Hab.	Prod.Tot	%
1	HTLC1	69,80	2	139,60
2	OF70	79,21	376	26.513,13
3	42AD	73,17	30	2.199,00
4	GULLM	75,07	49	3.676,60
5	TSC10	76,00	26	1.976,02

Haga clic en el botón

H=Prod.Alojamiento  
 R=Food\_Beverage  
 S=Otros\_Servicios  
 T=Produccion Total

Pastel  
 Barras

H=Prod.Alojamiento  
 R=Food\_Beverage  
 S=Otros\_Servicios  
 T=Produccion Total

Pastel  
 Barras

H=Prod.Alojamiento  
 R=Food\_Beverage  
 S=Otros\_Servicios  
 T=Produccion Total



### **Disclaimer**

El presente informe/documento es estrictamente confidencial y de uso interno de la Sociedad, y no podrá ser entregado, ni permitirse el acceso a terceros o hacer referencia al mismo en comunicaciones sin nuestro consentimiento previo por escrito.

Este documento ha sido preparado con fines exclusivamente informativos (nunca con carácter contractual) y refleja una serie de observaciones de carácter general sobre Class One.

Class One no acepta ningún tipo de responsabilidad frente a la Sociedad ni frente a ningún tercero como consecuencia de las decisiones o acciones que pueden ser adoptadas por la Sociedad basándose en el contenido de este documento.

En caso de contradicción o conflicto entre la versión electrónica y el documento físico, prevalecerá el documento físico.