




E. E.I.S. Executive Information System

E.8. ESTUDIOS de PRODUCCION

E.8.H. ESTADISTICA DIARIA de COMIDAS

Mayo 2.016

21 de Mayo de 2.016

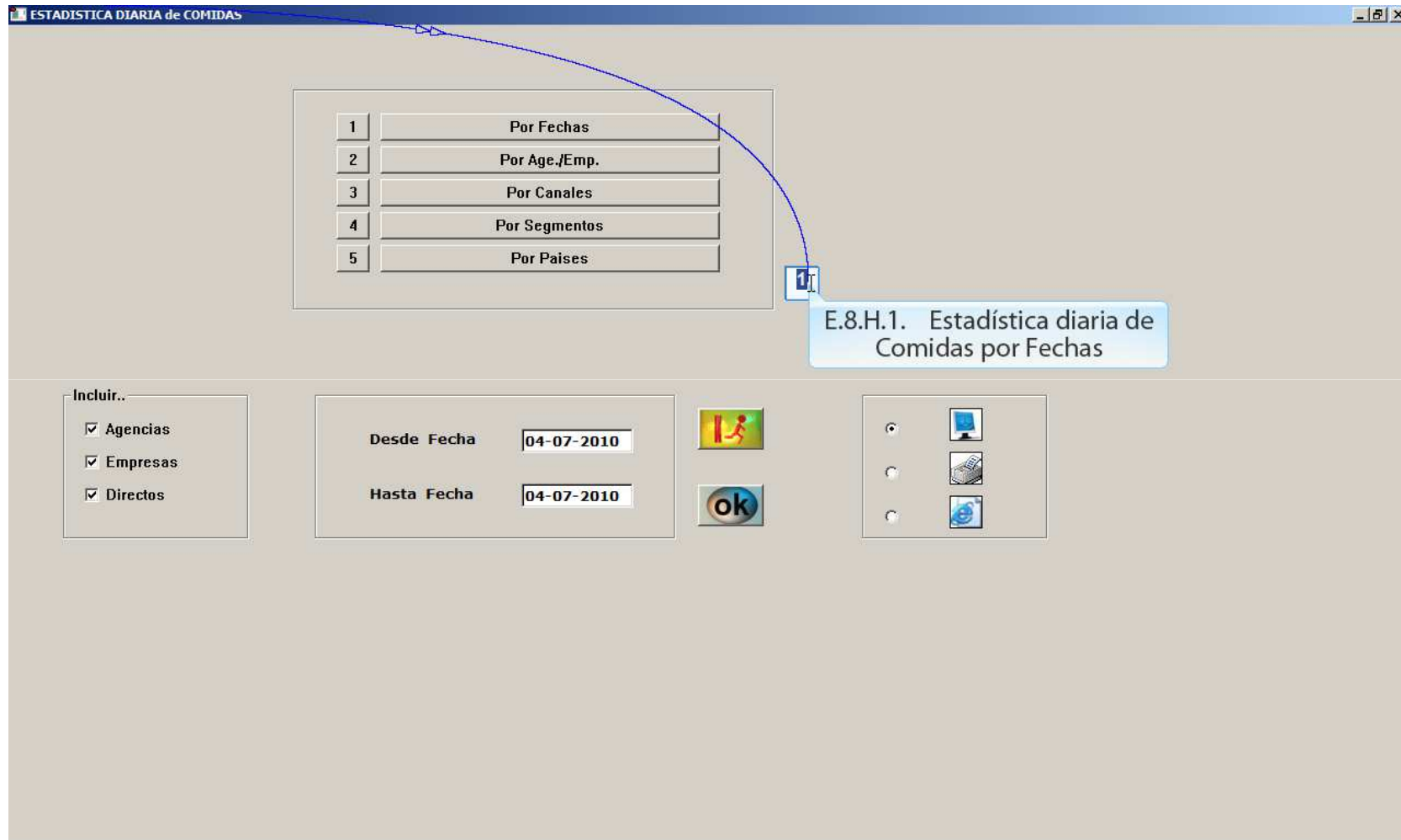




E.8.H. ESTADISTICA DIARIA de COMIDAS.

Esta opción nos ofrece estadísticas de las comidas contratadas y servidas Desde/Hasta una fecha dada ordenadas por diversos criterios. El listado resultante podemos filtrarlo por Agencias y/o Empresas y/o Directos.

E.8.H. ESTADISTICA DIARIA de COMIDAS.



ESTADISTICA DIARIA de COMIDAS

1	Por Fechas
2	Por Age./Emp.
3	Por Canales
4	Por Segmentos
5	Por Paises

Incluir..

- Agencias
- Empresas
- Directos

Desde Fecha: 04-07-2010

Hasta Fecha: 04-07-2010

E.8.H.1. Estadística diaria de Comidas por Fechas

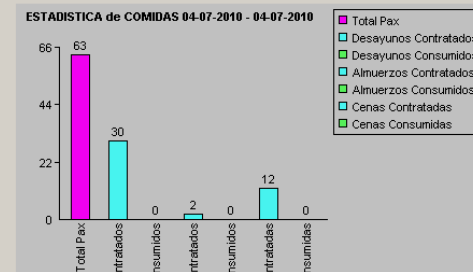
E.8.H. ESTADISTICA DIARIA de COMIDAS.

ESTADISTICA DIARIA de COMIDAS

Fecha	Hab.Ocu	% Ocup.	Adultos	Menores	Pax	Desay.1	Desay.2	Almue.1	Almue.2	Cenas.1	Cenas.2	AD	AL	H	MA	MC
1 2010-07-04	Dom	40	26,49	63	0	63	30	0	2	0	12	0	18	33	10	
2		40	26,49													

Haga doble clic en
Obtendremos un listado detallado por días de Ocupaciones, comidas contratadas y comidas servidas.
En la zona inferior de la pantalla podemos ver una gráfica de estos datos para el rango de fechas especificado. Si hacemos doble clic sobre una de las fechas podremos ver una gráfica específica de la misma.

ESTADISTICA de COMIDAS 04-07-2010 - 04-07-2010




Categoría	Valor
Total Pax	63
Desayunos Contratados	30
Desayunos Consumidos	0
Almuerzos Contratados	2
Almuerzos Consumidos	0
Cenas Contratadas	12
Cenas Consumidas	0

ESTADISTICA DIARIA de COMIDAS

Fecha	Hab.Ocu	% Ocup.	Adultos	Menores	Pax	Desay.1	Desay.2	Almue.1	Almue.2	Cenas.1	Cenas.2	AD	AL	H	MA	MC
1 2010-07-04	Dom	40	26,49	63	0	63	30	0	2	0	12	0	18	33	10	
2		40	26,49	63	0	63	30	0	2	0	12	0	18	33	10	

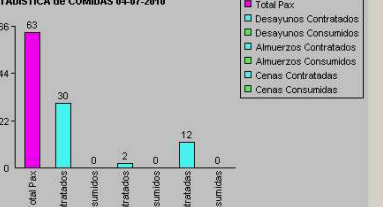
Haga clic en el botón

ESTADISTICA de COMIDAS 04-07-2010 - 04-07-2010



Categoría	Valor
Total Pax	63
Desayunos Contratados	30
Desayunos Consumidos	0
Almuerzos Contratados	2
Almuerzos Consumidos	0
Cenas Contratadas	12
Cenas Consumidas	0

ESTADISTICA de COMIDAS 04-07-2010



Categoría	Valor
Total Pax	63
Desayunos Contratados	30
Desayunos Consumidos	0
Almuerzos Contratados	2
Almuerzos Consumidos	0
Cenas Contratadas	12
Cenas Consumidas	0



E.8.H. ESTADISTICA DIARIA de COMIDAS.

ESTADISTICA DIARIA de COMIDAS

1 Por Fechas
2 Por Age./Emp.
3 Por Canales
4 Por Segmentos
5 Por Paises

E.8.H.2. Estadística diaria de Comidas por Agencia/Empresa

Incluir:
 Agencias
 Empresas
 Directos

Desde Fecha: 04-07-2010
Hasta Fecha: 04-07-2010

ESTADISTICA DIARIA de COMIDAS

Codigo	Age./Emp.	Hab.Ocu	% Ocup.	Adultos	Menores	Pax	Desay.1	Desay.2	Almua.1	Almua.2	Cenas.1	Cenas.2	AD	AL	H	MA
1	A.11111 CLASS ONE, S.L.	1	0,36	2	0	2	0	0	0	0	0	0	0	0	0	2
2	A.CORTE EL CORTE INGLES NP...	24	8,60	32	0	32	28	0	0	0	0	0	0	28	4	
3	A.GULLV GULLIVER'S TRAVEL ...	8	2,87	16	0	16	16	0	0	0	0	0	0	16		
4	A.INT	2	0,72	4	0	4	4	0	4	0	4	0	4	0		
5	A.MIKI MIKI TRAVEL LTD ...	8	2,87	16	0	16	0	0	0	0	0	0	0	0	16	
6	A.RESTL RESTEL S.A.	4	1,43	4	0	4	4	0	0	0	0	0	0	4		
7	A.SCLVT SCALIVETE VIAGENS...	2	0,72	4	0	4	4	0	2	0	4	0	4	0		
8	A.SERCH SAGATU AS.COMERC...	49	17,56	93	0	93	93	0	0	0	93	0	0	0		
9	A.TRA... TRANSHOTEL-TRANS...	2	0,72	4	0	4	0	0	0	0	0	0	0	0	4	
10	P.DIR DIRECTOS	301	139	0	4	0	114	0	25	4	162	0	0	0		
11		476	288	0	10	0	215	0	73	4	188	0	0	0		

Haga doble clic en

ESTADISTICA de COMIDAS 01-07-2010 - 04-07-2010

ESTADISTICA DIARIA de COMIDAS

Codigo	Age./Emp.	Hab.Ocu	% Ocup.	Adultos	Menores	Pax	Desay.1	Desay.2	Almua.1	Almua.2	Cenas.1	Cenas.2	AD	AL	H	MA
1	A.11111 CLASS ONE, S.L.	1	0,36	2	0	2	0	0	0	0	0	0	0	0	0	2
2	A.CORTE EL CORTE INGLES NP...	24	8,60	32	0	32	28	0	0	0	0	0	0	28	4	
3	A.GULLV GULLIVER'S TRAVEL ...	8	2,87	16	0	16	16	0	0	0	0	0	0	16		
4	A.INT	2	0,72	4	0	4	4	0	4	0	4	0	4	0		
5	A.MIKI MIKI TRAVEL LTD ...	8	2,87	16	0	16	0	0	0	0	0	0	0	0	16	
6	A.RESTL RESTEL S.A.	4	1,43	4	0	4	4	0	0	0	0	0	0	4		
7	A.SCLVT SCALIVETE VIAGENS...	2	0,72	4	0	4	4	0	2	0	4	0	4	0		
8	A.SERCH SAGATU AS.COMERC...	49	17,56	93	0	93	93	0	0	0	93	0	0	0		
9	A.TRA... TRANSHOTEL-TRANS...	2	0,72	4	0	4	0	0	0	0	0	0	0	0	4	
10	P.DIR DIRECTOS	179	64,16	293	8	301	139	0	4	0	114	0	25	4	162	
11		279	46,19	468	8	476	288	0	10	0	215	0	73	4	188	

ESTADISTICA de COMIDAS 01-07-2010 - 04-07-2010

ESTADISTICA de COMIDAS SAGATU AS.

Seleccione



E.8.H. ESTADISTICA DIARIA de COMIDAS.

ESTADISTICA DIARIA de COMIDAS

1 Por Fechas
2 Por Age./Emp.
3 Por Canales
4 Por Segmentos
5 Por Paises

E.8.H.3. Estadística diaria de Comidas por Canales

Incluir:
 Agencias
 Empresas
 Directos

Desde Fecha: 01-07-2010
Hasta Fecha: 04-07-2010

Ok

Chess One España - E.8. Estudios de Producción - Google Chrome

ESTADISTICA DIARIA de COMIDAS

Codigo	Canal	Hab.Ocu	% Ocup.	Adultos	Menores	Pax	Desay. 1	Desay. 2	Almua. 1	Almua. 2	Cenas. 1	Cenas. 2	AD	AL	H	MA
1	A.BOOKI BOOKINGS EUROPE B...	23	8,24	39	2	41	14	0	0	0	0	0	14			27
2	A.CORTE EL CORTE INGLES NP...	24	8,60	32	0	32	28	0	0	0	0	0	28			4
3	A.DIR DIRECTO	164	58,78	284	6	290	206	0	0	0	203	0	3			84
4	A.GEN GENERAL	12	4,30	16	0	16	8	0	0	0	0	0	8			8
5	A.GULLV GULLIVER'S TRAVEL ...	8	2,87	16	0	16	16	0	0	0	0	0	16			
6	A.HOT... HOTUSA	12	4,30	17	0	17	0	0	0	0	0	0				17
7	A.HRS HOTEL RESERVATIO...	4	1,43	4	0	4	0	0	0	0	0	0				4
8	A.INTCT INTERCONTINENTAL...	2	0,72	4	0	4	4	0	4	0	4	0				
9	A.MIKI MIKI TRAVEL LTD	8	2,87	16	0	16	0	0	0	0	0	0				16
10	A.RESTI RESTEL S.A.	4	1,43	4	0	4	4	0	0	0	0	0	4			
11	A.SCLVT SCALIVETE VIAGENS...	2	0,72	4	0	4	4	0	2	0	4	0				
12	A.SERCH SAGATU AS.COMERC...	2	0,72	4	0	4	0	0	0	0	0	0				4
13	A.TRA... TRANSHOTEL-TRANS...	2	0,72	4	0	4	0	0	0	0	0	0				4
14	A.ZZZZZ	12	4,30	24	0	24	4	0	4	0	4	0	4			20
15		279	46,19	468	8	476	288	0	10	0	215	0	73			188

Haga doble clic en

ESTADISTICA de COMIDAS 01-07-2010 - 04-07-2010

ESTADISTICA de COMIDAS HOTEL RESE

Haga clic en el botón

ESTADISTICA DIARIA de COMIDAS

Codigo	Canal	Hab.Ocu	% Ocup.	Adultos	Menores	Pax	Desay. 1	Desay. 2	Almua. 1	Almua. 2	Cenas. 1	Cenas. 2	AD	AL	H	MA
1	A.BOOKI BOOKINGS EUROPE B...	23	8,24	39	2	41	14	0	0	0	0	0	14			27
2	A.CORTE EL CORTE INGLES NP...	24	8,60	32	0	32	28	0	0	0	0	0	28			4
3	A.DIR DIRECTO	164	58,78	284	6	290	206	0	0	0	203	0	3			84
4	A.GEN GENERAL	12	4,30	16	0	16	8	0	0	0	0	0	8			8
5	A.GULLV GULLIVER'S TRAVEL ...	8	2,87	16	0	16	16	0	0	0	0	0	16			
6	A.HOT... HOTUSA	12	4,30	17	0	17	0	0	0	0	0	0				17
7	A.HRS HOTEL RESERVATIO...	4	1,43	4	0	4	0	0	0	0	0	0				4
8	A.INTCT INTERCONTINENTAL...	2	0,72	4	0	4	4	0	4	0	4	0				
9	A.MIKI MIKI TRAVEL LTD	8	2,87	16	0	16	0	0	0	0	0	0				16
10	A.RESTI RESTEL S.A.	4	1,43	4	0	4	4	0	0	0	0	0	4			
11	A.SCLVT SCALIVETE VIAGENS...	2	0,72	4	0	4	4	0	2	0	4	0				
12	A.SERCH SAGATU AS.COMERC...	2	0,72	4	0	4	0	0	0	0	0	0				4
13	A.TRA... TRANSHOTEL-TRANS...	2	0,72	4	0	4	0	0	0	0	0	0				4
14	A.ZZZZZ	12	4,30	24	0	24	4	0	4	0	4	0	4			20
15		279	46,19	468	8	476	288	0	10	0	215	0	73			188

Haga clic en el botón

ESTADISTICA de COMIDAS 01-07-2010 - 04-07-2010

ESTADISTICA de COMIDAS MIKI TRAVE



E.8.H. ESTADISTICA DIARIA de COMIDAS.

ESTADISTICA DIARIA de COMIDAS

1 Por Fechas
2 Por Age./Emp.
3 Por Canales
4 **Por Segmentos**
5 Por Pa...

Incluir:
 Agencias
 Empresas
 Directos

Desde Fecha: 01-07-2010
Hasta Fecha: 04-07-2010

E.8.H.4. Estadística diaria de Comidas por Segmentos

ESTADISTICA DIARIA de COMIDAS

Codigo	Segmento	Hab	Ocup	Adultos	Menores	Pax	Desay.1	Desay.2	Almues.1	Almues.2	Cenas.1	Cenas.2	AD	AL	H	MA
1	AGE	26	9,32	40	0	40	24	0	0	0	0	0	24			16
2	DIR DIRECTOS	187	67,03	318	8	326	218	0	0	0	203	0	15			108
3	ED Empresa Directa ...	1	0,36													2
4	FER FERIAS	2	0,72						4	0	4	0				9
5	GRU	2	0,72						2	0	4	0				4
6	INT	51	18,28	80	0	80	34	0	0	0	0	0	34			46
7	OFE OFERTAS ESPECIALE...	1	0,36						0	0	0	0				2
8	ZZZZZ	9	3,23	18	0	18	4	0	4	0	4	0			4	14
9		279	46,19	468	8	476	288	0	10	0	215	0	73		4	188

Haga doble clic en

ESTADISTICA de COMIDAS 01-07-2010 - 04-07-2010

Total Pax: 476
Desayunos Contratados: 288
Desayunos Consumidos: 10
Almuerzos Contratados: 0
Almuerzos Consumidos: 0
Cenas Contratadas: 203
Cenas Consumidas: 0

ESTADISTICA DIARIA de COMIDAS

Codigo	Segmento	Hab	Ocup	Adultos	Menores	Pax	Desay.1	Desay.2	Almues.1	Almues.2	Cenas.1	Cenas.2	AD	AL	H	MA
1	AGE	26	9,32	40	0	40	24	0	0	0	0	0	24			16
2	DIR DIRECTOS	187	67,03	318	8	326	218	0	0	0	203	0	15			108
3	ED Empresa Directa ...	1	0,36													2
4	FER FERIAS	2	0,72						4	0	4	0				9
5	GRU	2	0,72						2	0	4	0				4
6	INT	51	18,28	80	0	80	34	0	0	0	0	0	34			46
7	OFE OFERTAS ESPECIALE...	1	0,36						0	0	0	0				2
8	ZZZZZ	9	3,23	18	0	18	4	0	4	0	4	0			4	14
9		279	46,19	468	8	476	288	0	10	0	215	0	73		4	188

Haga clic en el botón

ESTADISTICA de COMIDAS 01-07-2010 - 04-07-2010

Total Pax: 476
Desayunos Contratados: 288
Desayunos Consumidos: 10
Almuerzos Contratados: 0
Almuerzos Consumidos: 0
Cenas Contratadas: 203
Cenas Consumidas: 0

ESTADISTICA de COMIDAS DIRECTOS

Total Pax: 318
Desayunos Contratados: 218
Desayunos Consumidos: 0
Almuerzos Contratados: 0
Almuerzos Consumidos: 0
Cenas Contratadas: 203
Cenas Consumidas: 0

E.8.H. ESTADISTICA DIARIA de COMIDAS.

ESTADISTICA DIARIA de COMIDAS

1 Por Fechas
2 Por Age./Emp.
3 Por Canales
4 Por Segmentos
5 **Por Países**

Incluir:
 Agencias
 Empresas
 Directos

Desde Fecha: 01-07-2010
Hasta Fecha: 04-07-2010

ESTADISTICA DIARIA de COMIDAS por Países

ESTADISTICA DIARIA de COMIDAS

Codigo	País	Hab.Ocu	%Ocup	Adultos	Menores	Pax	Desay.1	Desay.2	Almuc.1	Almuc.2	Cenas.1	Cenas.2	AD	AL	H	MA
1	11-	2	0,72	4	0	4	4	0	2	0	4	0				
2	ALE 0230-ALEMANHA ...	12	4,30	12	0	12	8	0	0	0	0	0	8			4
3	AND ANDALUCIA	12	4,30	20	0	20	20	0	0	0	0	0	20			
4	BRA BRASIL	4	1,43	8	0	8	8	0	0	0	0	0	8			
5	CYL CASTILLA Y LEON ...	4	1,43	4	0	4	4	0	0	0	0	0	4			
6	ES ESPRITO SANTO ...	1	0,36	2	0	2	2	0	2	0	2	0				
7	ESP 2453-ESPAÑA ...	170	63,00	303	8	311	141	0	6	0	116	0	25	4	170	
8	GAL GALICIA	49	17,56	93	0	93	93	0	0	0	93	0				
9	MAD MADRID	17	6,09	22	0	22	8	0	0	0	0	0	8			14
10		279	46,19	468	8	476	288	0	10	0	215	0	73	4	188	

Haga doble clic en

ESTADISTICA de COMIDAS 01-07-2010 - 04-07-2010

ESTADISTICA DIARIA de COMIDAS

Codigo	País	Hab.Ocu	%Ocup	Adultos	Menores	Pax	Desay.1	Desay.2	Almuc.1	Almuc.2	Cenas.1	Cenas.2	AD	AL	H	MA
1	11-	2	0,72	4	0	4	4	0	2	0	4	0				
2	ALE 0230-ALEMANHA ...	12	4,30	12	0	12	8	0	0	0	0	0	8			4
3	AND ANDALUCIA	12	4,30	20	0	20	20	0	0	0	0	0	20			
4	BRA BRASIL	4	1,43	8	0	8	8	0	0	0	0	0	8			
5	CYL CASTILLA Y LEON ...	4	1,43	4	0	4	4	0	0	0	0	0	4			
6	ES ESPRITO SANTO ...	1	0,36	2	0	2	2	0	2	0	2	0				
7	ESP 2453-ESPAÑA ...	170	63,00	303	8	311	141	0	6	0	116	0	25	4	170	
8	GAL GALICIA	49	17,56	93	0	93	93	0	0	0	93	0				
9	MAD MADRID	17	6,09	22	0	22	8	0	0	0	0	0	8			14
10		279	46,19	468	8	476	288	0	10	0	215	0	73	4	188	

ESTADISTICA de COMIDAS 01-07-2010 - 04-07-2010

ESTADISTICA de COMIDAS 2453-ESPAÑA



Disclaimer

El presente informe/documento es estrictamente confidencial y de uso interno de la Sociedad, y no podrá ser entregado, ni permitirse el acceso a terceros o hacer referencia al mismo en comunicaciones sin nuestro consentimiento previo por escrito.

Este documento ha sido preparado con fines exclusivamente informativos (nunca con carácter contractual) y refleja una serie de observaciones de carácter general sobre Class One.

Class One no acepta ningún tipo de responsabilidad frente a la Sociedad ni frente a ningún tercero como consecuencia de las decisiones o acciones que pueden ser adoptadas por la Sociedad basándose en el contenido de este documento.

En caso de contradicción o conflicto entre la versión electrónica y el documento físico, prevalecerá el documento físico.