



E. E.I.S. Executive Information System

E.F. RESUMEN de Ocupación Anual

Mayo 2.016

21 de Mayo de 2.016



E. E.I.S. Executive Information System





E.F. RESUMEN de Ocupación Anual.


RESUMEN DE OCUPACION ANUAL

Periodo [AAAA] 2010



- Hab. Ocupadas + Rev.PAR
- % Ocupacion + Rev.PAR
- Hab.Ocupadas + Precio Medio
- % Ocupacion + Precio Medio
- Hab. Ocupadas + % Ocupacion
- Hab. Ocupadas + Hab. Libres







Esta opción nos ofrece un listado detallado de los datos para cada día del año

E. E.I.S. Executive Information System



E.F. RESUMEN de Ocupación Anual.

Periodo (AAAA)

- Hab. Ocupadas + Rev.PAR
- % Ocupacion + Rev.PAR
- Hab. Ocupadas + Precio Medio
- % Ocupacion + Precio Medio
- Hab. Ocupadas + % Ocupacion
- Hab. Ocupadas + Hab. Libres

Calculando OCUPACIONES

RESUMEN DE OCUPACION ANUAL

	Dia	ENERO H.Ocu	ENERO Rev.PAR	FEBRERO H.Ocu	FEBRERO Rev.PAR	MARZO H.Ocu	MARZO Rev.PAR	ABRIL H.Ocu	ABRIL Rev.PAR	MAYO H.Ocu	MAYO Rev.PAR	JUNIO H.Ocu	JUNIO Rev.PAR
1	1	21	9,64	6	2,42	16	9,50	131	67,34	90	35,94	37	17,88
2	2	14	6,83	19	8,72	27	11,99	119	61,37	24	10,49	74	39,41
3	3	26	9,93	8	4,64	44	22,84	115	61,11	54	21,30	138	87,34
4	4	3	1,59	10	4,95	74	40,88	51	32,81	76	33,29	146	89,27
5	5	0	-0,05	5	5,28	61	22,52	38	16,44	39	33,39	110	65,49
6	6	0	0,00	6	2,97	28	18,86	79	31,72	77	36,28	49	32,85
7	7	26	11,19	13	7,70	9	6,95	137	56,36	97	63,75	109	54,99
8	8	1	0,79	9	4,35	8	4,67	97	37,18	96	60,90	147	66,88
9	9	8	3,25	11	5,35	16	8,31	64	23,93	8	9,88	120	52,84
10	10	12	5,50	22	8,68	24	15,43	67	21,42	29	15,45	139	61,39
11	11	18	8,50	22	9,27	15	7,31	18	11,82	72	14,00	119	60,44
12	12	26	11,01	19	7,92	14	8,93	16	7,02	38	41,13	135	60,02
13	13	27	15,25	93	40,08	104	39,81	13	12,35	47	26,36	33	15,69
14	14	44	7,64	31	14,43	109	42,09	21	12,74	102	48,66	66	31,71
15	15	36	10,26	16	6,66	13	9,68	43	15,17	144	54,47	100	59,01
16	16	36	16,13	25	11,21	38	16,24	52	20,88	34	19,15	109	62,64
17	17	2	1,79	17	6,88	22	10,71	31	15,43	31	12,72	87	41,74
18	18	20	9,70	13	5,25	25	16,76	14	3,65	77	33,21	90	89,35
19	19	29	14,04	18	7,69	60	30,93	15	14,35	69	28,69	144	121,98
20	20	23	11,16	18	7,82	102	42,46	24	9,38	127	61,68	128	114,27
21	21												
22	22												
23	23												
24	24												
25	25												
26	26												
27	27												
28	28												
29	29												
30	30												
31	31	2	1,09	0	0,00	80	32,62	0	0,00	103	44,84	0	0,00
32	32	596	8,30	645	12,16	1166	19,33	1924	29,28	2511	39,40	3154	59,00

Periodo (AAAA)

< >

- H.Ocu+RevPar
- % Ocu+RevPar
- H.Ocu + P.Med
- % Ocu + P.Med

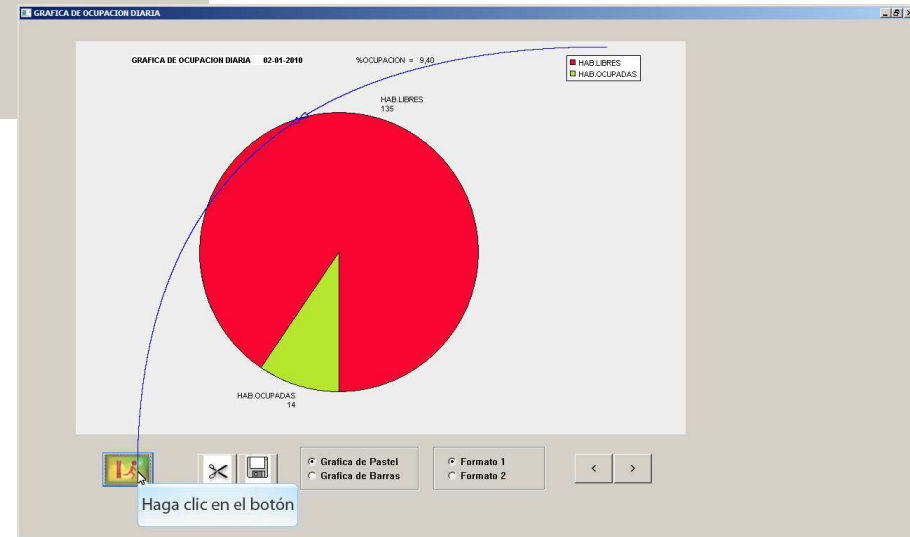
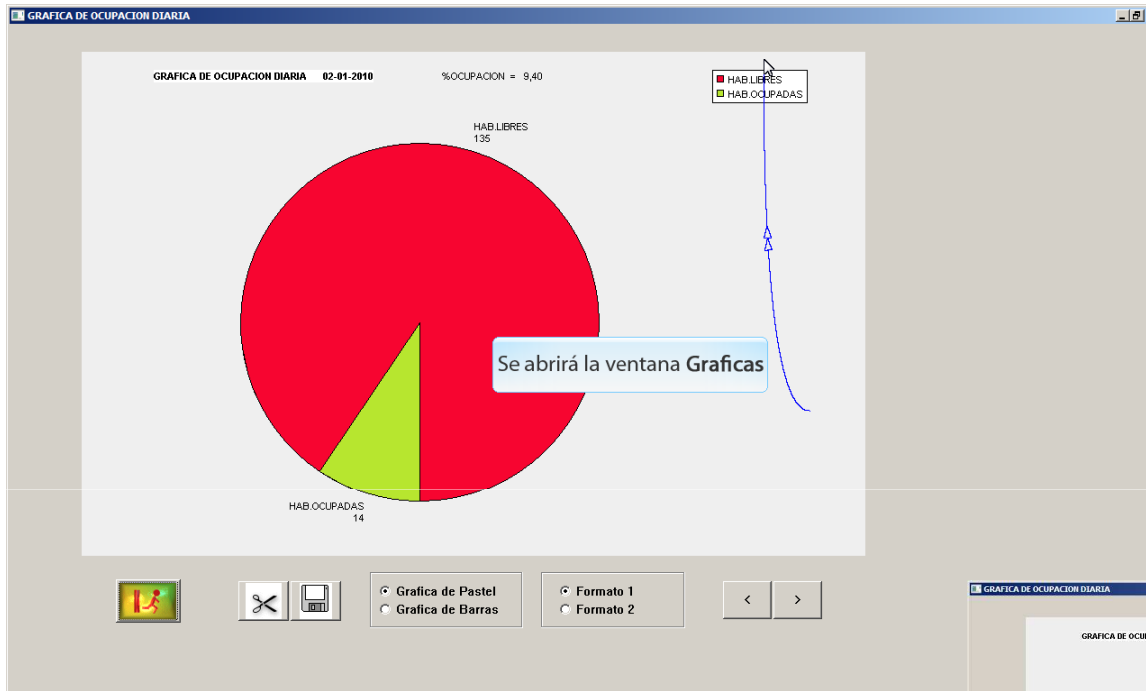
Los listados que podemos obtener son Habitaciones Ocupadas + Rev. Par, Porcentaje de Ocupación + Rev. Par, Habitaciones Ocupadas + Precio Medio, Porcentaje de Ocupación + Precio Medio, Habitaciones Ocupadas + Porcentaje de Ocupación y Habitaciones Ocupadas + Habitaciones Libres.

En el siguiente ejemplo veremos un listado de los datos correspondientes a Habitaciones Ocupadas + Rev. Par.

E. E.I.S. Executive Information System



E.F. RESUMEN de Ocupación Anual.

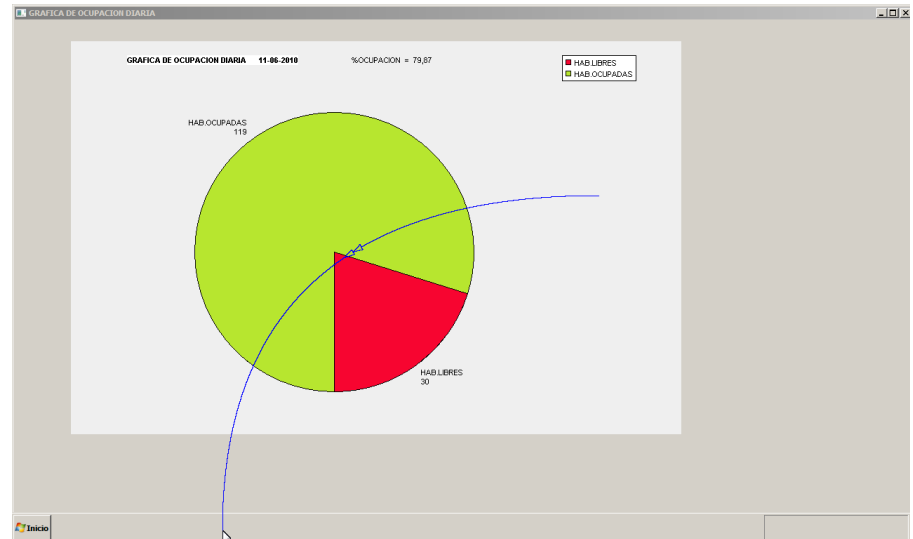
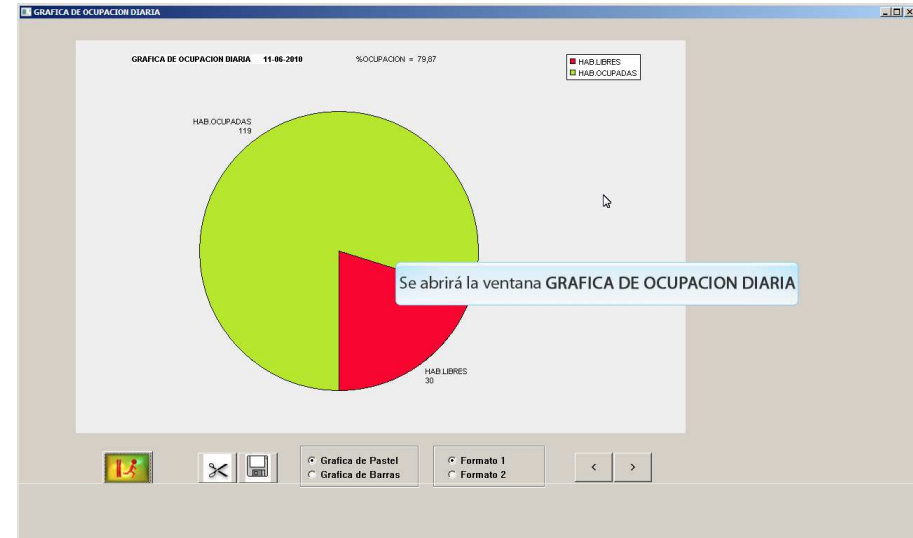


E. E.I.S. Executive Information System



E.F. RESUMEN de Ocupación Anual.

RESUMEN DE OCUPACION ANUAL													
Día	ENERO %Ocu	ENERO P.Medio	FEBRERO %Ocu	FEBRERO P.Medio	MARZO %Ocu	MARZO P.Medio	ABRIL %Ocu	ABRIL P.Medio	MAYO %Ocu	MAYO P.Medio	JUNIO %Ocu	JUNIO P.Medio	JUNIO P.Medio
1	13,91	69,34	3,97	60,83	10,60	89,69	86,75	77,62	59,60	60,29	24,50	72,98	
2	9,27	73,66	12,88	66,27	17,88	87,04	78,81	77,88	15,89	66,02	49,01	80,42	
3	17,22	57,70	5,30	87,30	29,14	78,38	76,16	80,24	35,76	59,57	91,39	95,57	
4	1,99	80,00	6,62	74,80	49,01	83,42	33,77	97,14	30,33	66,14	96,69	92,33	
5	0,00	0,00	3,31	159,59	40,40	55,74	25,17	65,33	25,83	126,29	72,85	89,90	
6	0,00	0,00	3,97	74,83	18,84	101,73	82,32	65,63	30,99	71,15	32,45	103,62	
7	17,22	65,00	8,61	89,46	5,96	116,67	50,73	62,12	64,24	99,23	72,19	76,18	
8	0,66	120,00	5,96	73,00	5,30	88,13	64,24	57,88	63,58	95,78	97,35	68,70	
9	5,30	61,25	7,28	73,45	10,60	78,46	42,38	56,45	5,30	186,52	79,47	66,50	
10	7,95	69,17	14,57	59,55	15,89	97,06	44,37	48,27	19,21	80,44	92,05	66,69	
11	11,92	71,28	14,57	63,64	9,93	73,63	11,92	99,17	47,68	29,37	78,81	74,49	
12	17,22	83,96	12,88	62,92	9,27	88,34	10,60	66,21	25,17	163,45	89,40		
13	17,88	85,30	61,99	65,07	68,87	57,80	8,61	143,46	31,13	84,70	21,85		
14	29,14	26,21	20,53	70,29	72,19	38,31	13,91	91,61	67,55	72,04	43,71		
15	23,84	43,02	10,60	62,89	8,61	112,46	28,48	53,26	95,36	57,12	66,23		
16	23,84	67,65	16,56	67,68	25,17	64,54	34,44	60,64	22,52	85,07	72,19	86,77	
17	1,32	139,00	11,29	61,12	14,57	73,51	20,53	75,16	20,53	61,94	87,62	72,49	
18	13,25	73,25	8,61	60,85	16,56	101,22	9,27	39,29	50,99	65,12	59,60	149,91	
19	19,21	73,10	11,92	64,51	39,74	77,84	9,93	144,48	45,70	62,78	95,36	127,91	
20	15,23	73,27	11,92	65,63	67,55	62,86	15,89	59,01	84,11	73,33	84,71	134,80	
21	23,84	57,22	1,99	103,00	4,64	201,83	31,79	68,98	80,79	83,73	84,11	137,04	
22	1,32	64,50	8,61	61,69	11,26	110,29	37,75	81,81	73,51	72,00	45,70	85,12	
23	1,32	69,00	16,56	71,75	21,19	80,53	83,44	66,66	65,56	68,08	92,72	52,60	
24	0,66	70,00	29,80	70,00	22,52	64,82	60,07	63,62	47,02	65,77	98,01	64,26	
25	9,93	83,70	91,99	105,68	6,62	157,78	38,41	59,35	50,33	76,67	50,33	67,17	
26	22,52	82,66	8,61	106,02	9,27	63,41	52,32	64,87	72,19	82,19	71,52	73,48	
27	32,45	62,09	9,27	77,79	21,85	105,29	42,38	72,84	74,16	82,50	71,52	70,69	
28	36,42	68,59	8,61	154,34	18,54	115,89	39,07	64,63	73,51	65,89	71,52	70,69	
29	10,60	84,63	10,60	0,00	27,81	73,35	25,83	74,43	84,11	60,10	72,85	68,77	
30	7,95	64,00	7,95	60,80	39,74	103,94	16,53	64,46	90,07	67,91	52,06	76,18	
31	1,32	82,00	1,32	0,00	112,91	61,57	52,98	0,00	68,21	65,74	68,21	0,00	
32	12,73	65,17	15,26	79,71	24,91	77,62	42,47	68,95	53,64	73,45	69,62	84,74	





Disclaimer

El presente informe/documento es estrictamente confidencial y de uso interno de la Sociedad, y no podrá ser entregado, ni permitirse el acceso a terceros o hacer referencia al mismo en comunicaciones sin nuestro consentimiento previo por escrito.

Este documento ha sido preparado con fines exclusivamente informativos (nunca con carácter contractual) y refleja una serie de observaciones de carácter general sobre Class One.

Class One no acepta ningún tipo de responsabilidad frente a la Sociedad ni frente a ningún tercero como consecuencia de las decisiones o acciones que pueden ser adoptadas por la Sociedad basándose en el contenido de este documento.

En caso de contradicción o conflicto entre la versión electrónica y el documento físico, prevalecerá el documento físico.